


## ESTADO DE SITUACION FINANCIERA

COLEGIO DE BACHILLERES DEL ESTADO DE MEXICO

AL 31 DE OCTUBRE DE 2013

CTA	NOMBRE DE LA CUENTA	MES ANTERIOR	MES ACTUAL	VARIACION	CTA	NOMBRE DE LA CUENTA	MES ANTERIOR	MES ACTUAL	VARIACION
<b>1000</b>	<b>CUENTAS DE ACTIVO</b>				<b>2000</b>	<b>CUENTAS DE PASIVO</b>			
<b>1100</b>	<b>ACTIVO CIRCULANTE</b>				<b>2100</b>	<b>PASIVO CIRCULANTE</b>			
1111	Efectivo	315,128.00	324,000.00	8,872.00	2112	Proveedores por Pagar a Corto Plazo	68,370,678.59	66,860,449.11	-1,510,229.48
1112	Bancos/Tesorería	31,717,669.22	211,099,892.81	179,382,223.59	2117	Retenciones y Contribuciones por Pagar a Corto Plazo	2,317,484.43	3,505,149.10	1,187,664.67
1121	Inversiones Financieras de Corto Plazo	302,153,786.84	260,487,882.19	-41,665,904.65	2119	Otras Cuentas por Pagar a Corto Plazo	3,060,933.24	3,070,011.54	9,078.30
1122	Cuentas por Cobrar a Corto Plazo	66,176,529.06	51,574,602.15	-14,601,926.91		<b>TOTAL PASIVO CIRCULANTE</b>	<b>73,749,096.26</b>	<b>73,435,609.75</b>	<b>-313,486.51</b>
1123	Deudores Diversos por cobrar a Corto Plazo	231,013.44	256,271.88	25,258.44		<b>TOTAL PASIVO</b>	<b>73,749,096.26</b>	<b>73,435,609.75</b>	<b>-313,486.51</b>
1134	Anticipo a Contratistas por Obras Públicas a Corto Plazo	1,469,339.94	1,139,456.63	-329,883.31					
1145	Bienes en Tránsito	26,317.31	26,317.31	0.00					
	<b>TOTAL ACTIVO CIRCULANTE</b>	<b>402,089,783.81</b>	<b>524,908,422.97</b>	<b>122,818,639.16</b>					
<b>1200</b>	<b>ACTIVO NO CIRCULANTE</b>								
1231	Terrenos	41,613,900.65	41,613,900.65	0.00					
1233	Edificios no Habitacionales	195,057,758.71	195,057,758.71	0.00					
1235	Construcciones en Proceso en Bienes de Dominio Público	157,327,463.81	157,327,463.81	0.00					
1241	Mobiliario y Equipo de Administración	78,130,400.72	85,965,685.22	7,835,284.50					
1243	Equipo e Instrumental Médico y de Laboratorio	12,788,076.81	12,788,076.81	0.00					
1244	Equipo de Transporte	10,281,088.00	10,281,088.00	0.00					
1246	Maquinaria, otros Equipos y Herramientas	7,338,633.25	7,352,780.46	14,147.21					
1249	Otros Bienes Muebles	4,284,972.35	4,328,402.75	43,430.40					
1261	Depreciación Acumulada de Bienes Inmuebles	-69,718,998.98	-70,044,095.24	-325,096.26					
1263	Depreciación Acumulada de Bienes Muebles	-36,380,855.26	-37,553,721.81	-1,172,866.55					
	<b>TOTAL ACTIVO NO CIRCULANTE</b>	<b>400,722,440.06</b>	<b>407,117,339.36</b>	<b>6,394,899.30</b>					
	<b>TOTAL ACTIVO</b>	<b>802,812,223.87</b>	<b>932,025,762.33</b>	<b>129,213,538.46</b>					
					<b>3000</b>	<b>PATRIMONIO</b>			
					<b>3100</b>	<b>HACIENDA PUBLICA/PATRIMONIO CONTRIBUIDO</b>			
					3111	Aportaciones	90,603,274.68	90,603,274.68	0.00
						<b>TOTAL HACIENDA PUBLICA/PATRIMONIO CONTRIBUIDO</b>	<b>90,603,274.68</b>	<b>90,603,274.68</b>	<b>0.00</b>
					<b>3200</b>	<b>HACIENDA PUBLICA/PATRIMONIO GENERADO</b>			
					3211	Resultados del Ejercicio: (Ahorro/ Desahc	51,209,562.79	180,736,587.76	129,527,024.97
					3221	Resultados de Ejercicios Anteriores	539,948,837.77	539,948,837.77	0.00
					3231	Revalúo de Bienes Inmuebles	47,301,452.37	47,301,452.37	0.00
						<b>TOTAL HACIENDA PUBLICA/PATRIMONIO GENERADO</b>	<b>638,459,852.93</b>	<b>767,986,877.90</b>	<b>129,527,024.97</b>
						<b>TOTAL HACIENDA PUBLICA / PATRIMONIO</b>	<b>729,063,127.61</b>	<b>858,590,152.58</b>	<b>129,527,024.97</b>



## ESTADO DE SITUACION FINANCIERA

COLEGIO DE BACHILLERES DEL ESTADO DE MEXICO

AL 31 DE OCTUBRE DE 2013

TOTAL PASIVO/HACIENDA  
PUBLICA Y PATRIMONIO

802,812,223.87

932,025,762.33

129,213,538.46

CTA	NOMBRE DE LA CUENTA	MES ANTERIOR	MES ACTUAL
<b>CUENTAS DE ORDEN</b>			
7705	Almacén	61,460,355.70	61,594,136.54
7706	Artículos Disponibles por el Almacén	15,478,871.22	14,289,531.48
7707	Artículos Distribuidos por el Almacén	45,981,484.48	47,304,605.06
7729	BIENES MUEBLES E INMUEBLES EN COMODATO	8,490,127.81	8,490,127.81
7730	COMODATO DE BIENES MUEBLES E INMUEBLES	8,490,127.81	8,490,127.81
8110	LEY DE INGRESOS ESTIMADA	724,583,122.70	724,583,122.70
8120	LEY DE INGRESOS POR EJECUTAR	299,133,163.48	107,361,869.11
8140	LEY DE INGRESOS DEVENGADA	25,776,908.56	26,379,740.23
8150	LEY DE INGRESOS RECAUDADA	399,673,050.66	590,841,513.36
8211	Presupuesto de Egresos Aprobado de Gastos de Funcionamiento	581,073,305.20	581,073,305.20
8214	Presupuesto de Egresos Aprobado de Intereses, Comisiones y Otros Ga	113,071,773.35	113,071,773.35
8215	Presupuesto de Egresos Aprobado de Bienes Muebles e Inmuebles	18,139,845.00	18,139,845.00
8216	Presupuesto de Egresos Aprobado de Obra Pública	12,298,200.00	12,298,200.00
8221	Presupuesto de Egresos por Ejercer de Gastos de Funcionamiento	270,195,302.72	235,696,246.30
8224	Presupuesto de Egresos por Ejercer de Intereses, Comisiones y Otros G	73,225,482.60	73,225,482.60
8225	Presupuesto de Egresos por Ejercer de Bienes Muebles e Inmuebles	283,954.62	1,351,321.67
8226	Presupuesto de Egresos por Ejercer de Obra Pública	121,700.24	121,700.24
8241	Presupuesto de Egresos Comprometido de Gastos de Funcionamiento	7,628,968.11	7,872,119.65
8245	Presupuesto de Egresos Comprometido de Bienes Muebles e Inmuebles	12,612,646.22	3,457,987.75
8246	Presupuesto de Egresos Comprometido de Obra Pública	12,176,499.76	12,176,499.76
8254	Presupuesto de Egresos Devengado de Intereses, Comisiones y Otros C	39,846,290.75	0.00
8271	Presupuesto de Egresos Pagado de Gastos de Funcionamiento	303,249,034.37	337,504,939.25
8274	Presupuesto de Egresos Pagado de Intereses, comisiones y otros gasto:	0.00	39,846,290.75
8275	Presupuesto de Egresos Pagado de Bienes Muebles e Inmuebles	5,243,244.16	13,330,535.58
	<b>TOTAL CUENTAS DE ORDEN</b>	<b><u>3,038,233,459.52</u></b>	<b><u>3,038,501,021.20</u></b>

JEFE DEL DEPTO DE PRE. Y CONTABILIDAD

C.P. LORENA CLARALUZ BERNAL TRUJILLO

DIRECTOR DE ADMINISTRACION Y FINANZAS

LIC. HECTOR M. CARBALLIDO BARBA



DIRECTOR GENERAL

LIC. ENRIQUE OLASCOAGA CARBAJAL



## COLEGIO DE BACHILLERES DEL ESTADO DE MEXICO

### BALANZA DE COMPROBACIÓN

DEL 1 AL 31 DE OCTUBRE DE 2013

CUENTA	NOMBRE DE LA CUENTA	SALDO INICIAL		MOVIMIENTOS DEL MES		SALDO FINAL	
		DEBE	HABER	DEBE	HABER	DEBE	HABER
1111	Efectivo	315,128.00	0.00	9,000.00	128.00	324,000.00	0.00
1112	Bancos/Tesorería	31,717,669.22	0.00	381,733,544.00	202,351,320.41	211,099,892.81	0.00
1121	Inversiones Financieras de Corto Plazo	302,153,786.84	0.00	159,964,655.27	201,630,559.92	260,487,882.19	0.00
1122	Cuentas por Cobrar a Corto Plazo	66,176,529.06	0.00	14,492,635.98	29,094,562.89	51,574,602.15	0.00
1123	Deudores Diversos por cobrar a Corto Plazo	231,013.44	0.00	230,335.55	205,077.11	256,271.88	0.00
1134	Anticipo a Contratistas por Obras Públicas a Corto Plazo	1,469,339.94	0.00	0.00	329,883.31	1,139,456.63	0.00
1145	Bienes en Tránsito	26,317.31	0.00	0.00	0.00	26,317.31	0.00
1231	Terrenos	41,613,900.65	0.00	0.00	0.00	41,613,900.65	0.00
1233	Edificios no Habitacionales	195,057,758.71	0.00	0.00	0.00	195,057,758.71	0.00
1235	Construcciones en Proceso en Bienes de Dominio Público	157,327,463.81	0.00	0.00	0.00	157,327,463.81	0.00
1241	Mobiliario y Equipo de Administración	78,130,400.72	0.00	7,835,284.50	0.00	85,965,685.22	0.00
1243	Equipo e Instrumental Médico y de Laboratorio	12,788,076.81	0.00	0.00	0.00	12,788,076.81	0.00
1244	Equipo de Transporte	10,281,088.00	0.00	0.00	0.00	10,281,088.00	0.00
1246	Maquinaria, otros Equipos y Herramientas	7,338,633.25	0.00	14,147.21	0.00	7,352,780.46	0.00
1249	Otros Bienes Muebles	4,284,972.35	0.00	43,430.40	0.00	4,328,402.75	0.00
1261	Depreciación Acumulada de Bienes Inmuebles	0.00	69,718,998.98	0.00	325,096.26	0.00	70,044,095.24
1263	Depreciación Acumulada de Bienes Muebles	0.00	36,380,855.26	0.00	1,172,866.55	0.00	37,553,721.81
2112	Proveedores por Pagar a Corto Plazo	0.00	68,370,678.59	2,525,661.48	1,015,432.00	0.00	66,860,449.11
2117	Retenciones y Contribuciones por Pagar a Corto Plazo	0.00	2,317,484.43	10,174,217.56	11,361,882.23	0.00	3,505,149.10
2119	Otras Cuentas por Pagar a Corto Plazo	0.00	3,060,933.24	380,433.91	389,512.21	0.00	3,070,011.54
3111	Aportaciones	0.00	90,603,274.68	0.00	0.00	0.00	90,603,274.68
3221	Resultados de Ejercicios Anteriores	0.00	539,948,837.77	0.00	0.00	0.00	539,948,837.77
3231	Revalúo de Bienes Inmuebles	0.00	47,301,452.37	0.00	0.00	0.00	47,301,452.37
4173	Ingresos por Venta de Bienes y Servicios	0.00	43,381,545.97	102,743.75	298,865.35	0.00	43,577,667.57
4223	Subsidios y Subvenciones	0.00	377,806,210.62	0.00	164,871,711.43	0.00	542,677,922.05
4311	Utilidades y rendimientos de otras inversiones en créditos y valores	0.00	3,043,112.01	0.00	377,020.53	0.00	3,420,132.54
4399	Otros Ingresos y Beneficios Varios	0.00	1,219,090.62	6,210.00	81,470.81	0.00	1,294,351.43
5100	Gastos de Funcionamiento	303,247,672.37	0.00	34,365,053.80	107,786.92	337,504,939.25	0.00
5500	Otros Gastos y Pérdidas Extraordinarias	70,507,596.76	0.00	1,497,962.81	0.00	72,005,559.57	0.00
5700	Bienes Muebles e Inmuebles	485,127.30	0.00	297,640.11	59,780.40	722,987.01	0.00
7313	Fianzas y Garantías Recibidas por Deudas a Cobrar	19,000.00	0.00	0.00	19,000.00	0.00	0.00
7314	Fianzas y Garantías Recibidas	0.00	19,000.00	19,000.00	0.00	0.00	0.00



## COLEGIO DE BACHILLERES DEL ESTADO DE MEXICO

### BALANZA DE COMPROBACIÓN

DEL 1 AL 31 DE OCTUBRE DE 2013

CUENTA	NOMBRE DE LA CUENTA	SALDO INICIAL		MOVIMIENTOS DEL MES		SALDO FINAL	
		DEBE	HABER	DEBE	HABER	DEBE	HABER
7705	Almacén	61,460,355.70	0.00	133,780.84	0.00	61,594,136.54	0.00
7706	Artículos Disponibles por el Almacén	0.00	15,478,871.22	1,323,120.58	133,780.84	0.00	14,289,531.48
7707	Artículos Distribuidos por el Almacén	0.00	45,981,484.48	0.00	1,323,120.58	0.00	47,304,605.06
7729	BIENES MUEBLES E INMUEBLES EN COMODATO	8,490,127.81	0.00	0.00	0.00	8,490,127.81	0.00
7730	COMODATO DE BIENES MUEBLES E INMUEBLES	0.00	8,490,127.81	0.00	0.00	0.00	8,490,127.81
8110	LEY DE INGRESOS ESTIMADA	724,583,122.70	0.00	0.00	0.00	724,583,122.70	0.00
8120	LEY DE INGRESOS POR EJECUTAR	0.00	299,133,163.48	191,880,248.12	108,953.75	0.00	107,361,869.11
8140	LEY DE INGRESOS DEVENGADA	0.00	25,776,908.56	181,486,159.34	182,088,991.01	0.00	26,379,740.23
8150	LEY DE INGRESOS RECAUDADA	0.00	399,673,050.66	17,326,233.33	208,494,696.03	0.00	590,841,513.36
8211	Presupuesto de Egresos Aprobado de Gastos de Funcionamiento	0.00	581,073,305.20	786,003.00	786,003.00	0.00	581,073,305.20
8214	Presupuesto de Egresos Aprobado de Intereses, Comisiones y Otros Gastos de	0.00	113,071,773.35	0.00	0.00	0.00	113,071,773.35
8215	Presupuesto de Egresos Aprobado de Bienes Muebles e Inmuebles	0.00	18,139,845.00	0.00	0.00	0.00	18,139,845.00
8216	Presupuesto de Egresos Aprobado de Obra Pública	0.00	12,298,200.00	0.00	0.00	0.00	12,298,200.00
8221	Presupuesto de Egresos por Ejercer de Gastos de Funcionamiento	270,195,302.72	0.00	957,749.81	35,456,806.23	235,696,246.30	0.00
8224	Presupuesto de Egresos por Ejercer de Intereses, Comisiones y Otros Gastos	73,225,482.60	0.00	0.00	0.00	73,225,482.60	0.00
8225	Presupuesto de Egresos por Ejercer de Bienes Muebles e Inmuebles	283,954.62	0.00	1,176,467.05	109,100.00	1,351,321.67	0.00
8226	Presupuesto de Egresos por Ejercer de Obra Pública	121,700.24	0.00	0.00	0.00	121,700.24	0.00
8241	Presupuesto de Egresos Comprometido de Gastos de Funcionamiento	7,628,968.11	0.00	1,205,102.62	961,951.08	7,872,119.65	0.00
8245	Presupuesto de Egresos Comprometido de Bienes Muebles e Inmuebles	12,612,646.22	0.00	58,360.40	9,213,018.87	3,457,987.75	0.00
8246	Presupuesto de Egresos Comprometido de Obra Pública	12,176,499.76	0.00	0.00	0.00	12,176,499.76	0.00
8251	Presupuesto de Egresos Devengado de Gastos de Funcionamiento	0.00	0.00	4,527,819.87	4,527,819.87	0.00	0.00
8254	Presupuesto de Egresos Devengado de Intereses, Comisiones y Otros Gastos	39,846,290.75	0.00	0.00	39,846,290.75	0.00	0.00
8271	Presupuesto de Egresos Pagado de Gastos de Funcionamiento	303,249,034.37	0.00	34,363,691.80	107,786.92	337,504,939.25	0.00
8274	Presupuesto de Egresos Pagado de Intereses, comisiones y otros gastos de la deuda pública	0.00	0.00	39,846,290.75	0.00	39,846,290.75	0.00





**COLEGIO DE BACHILLERES DEL ESTADO DE MEXICO**

**BALANZA DE COMPROBACIÓN**

**DEL 1 AL 31 DE OCTUBRE DE 2013**

CUENTA	NOMBRE DE LA CUENTA	SALDO INICIAL		MOVIMIENTOS DEL MES		SALDO FINAL	
		DEBE	HABER	DEBE	HABER	DEBE	HABER
8275	Presupuesto de Egresos Pagado de Bienes Muebles e Inmuebles	5,243,244.16	0.00	8,140,371.82	53,080.40	13,330,535.58	0.00
	<b>TOTALES</b>	<b>2,802,288,204.30</b>	<b>2,802,288,204.30</b>	<b>1,096,903,355.66</b>	<b>1,096,903,355.66</b>	<b>2,969,107,575.81</b>	<b>2,969,107,575.81</b>



## ESTADO DE ACTIVIDADES

COLEGIO DE BACHILLERES DEL ESTADO DE MEXICO

AL 31 DE OCTUBRE DE 2013

CONCEPTO		IMPORTE
<b>4000 INGRESOS</b>		
4173	Ingresos por Venta de Bienes y Servicios	43,577,667.57
4223	Subsidios y Subvenciones	542,677,922.05
4311	Utilidades y rendimientos de otras inversiones en creditos y valores	3,420,132.54
4399	Otros Ingresos y Beneficios Varios	1,294,351.43
<b>TOTAL INGRESOS</b>		<b>590,970,073.59</b>
<b>5000 GASTOS Y OTRAS PERDIDAS</b>		
<b>5100 GASTOS DE FUNCIONAMIENTO</b>		
5100 1000	Servicios Personales	276,065,947.49
5100 2000	Materiales y Suministros	17,582,367.68
5100 3000	Servicios Generales	43,856,624.08
5200	Transferencias, Asignaciones, Subsidios y Otras Ayudas	0.00
5300	Participaciones y Aportaciones	0.00
5400	Intereses, Comisiones y Otros Gastos de la Deuda Pública	0.00
5500	Otros Gastos y Pérdidas Extraordinarias	72,005,559.57
5600	Obra Publica	0.00
5700	Bienes Muebles e Inmuebles	722,987.01
<b>TOTAL GASTOS Y OTRAS PERDIDAS</b>		<b>410,233,485.83</b>
<b>AHORRO / DESAHORRO DE LA GESTION</b>		<b>180,736,587.76</b>

JEFE DEL DEPTO DE PRE. Y CONTABILIDAD

C.P. LORENA CLARALUZ BERNAL TRUJILLO

DIRECTOR DE ADMINISTRACIÓN Y FINANZAS

LIC. HECTOR M. CARBALLIDO BARBA



DIRECTOR GENERAL

LIC. ENRIQUE OLASCOAGA CARBAJAL



COLEGIO DE BACHILLERES DEL ESTADO DE MEXICO

ESTADO DE INGRESOS Y EGRESOS

AL 31 DE OCTUBRE DE 2013

CONCEPTO	PRESUPUESTO		
	ANUAL	EJERCIDO DEL MES	EJERCIDO ACUMULADO
<b>INGRESOS</b>			
INGRESOS POR VENTA DE BIENES Y SERVICIOS	22,888,365.00	196,121.60	43,577,667.57
SUBSIDIOS Y SUBVENCIONES	562,371,804.35	164,871,711.43	542,677,922.05
UTILIDADES Y RENDIMIENTOS DE OTRAS INVERSIONES EN CREDITOS Y VALORES	0.00	377,020.53	3,420,132.54
OTROS INGRESOS Y BENEFICIOS VARIOS	139,322,953.35	26,326,440.81	27,545,531.43
<b>TOTAL DE INGRESOS</b>	<b>724,583,122.70</b>	<b>191,771,294.37</b>	<b>617,221,253.59</b>
<b>EGRESOS</b>			
SERVICIOS PERSONALES	482,456,813.10	28,700,242.61	277,656,828.82
MATERIALES Y SUMINISTROS	36,146,920.00	1,933,515.11	22,860,632.79
SERVICIOS GENERALES	62,469,572.10	3,865,298.70	44,859,597.29
BIENES MUEBLES, INMUEBLES E INTANGIBLES	18,139,845.00	-1,067,367.05	16,788,523.33
INVERSION PUBLICA	12,298,200.00	0.00	12,176,499.76
DEUDA PUBLICA	113,071,773.35	0.00	39,846,290.75
<b>TOTAL DE EGRESOS</b>	<b>724,583,123.55</b>	<b>33,431,689.37</b>	<b>414,188,372.74</b>
SUPERAVIT (DEFICIT) PRESUPUESTAL	-0.85	158,339,605.00	203,032,880.85

JEFE DEL DEPTO DE PRE. Y CONTABILIDAD

C.P. LORENA CLARALUZ BERNAL TRUJILLO

DIRECTOR DE ADMINISTRACION Y FINANZAS

LIC. HECTOR M. CARBALLIDO BARBA



COBAEM  
 COLEGIO DE BACHILLERES DEL  
 ESTADO DE MEXICO  
 DIRECCION GENERAL

DIRECTOR GENERAL

LIC. ENRIQUE OLASCOAGA CARBAJAL



COLEGIO DE BACHILLERES DEL ESTADO DE MEXICO

ESTADO COMPARATIVO PRESUPUESTAL DE INGRESOS

DEL 1 DE ENERO AL 31 DE OCTUBRE DE 2013

CONCEPTO	LEY DE INGRESOS ESTIMADA	PRESUPUESTO DEL MES		PRESUPUESTO ACUM. AL MES		VARIACION	
		LEY DE INGRESOS MODIFICADA	LEY DE INGRESOS RECAUDADA	LEY DE INGRESOS MODIFICADA	LEY DE INGRESOS RECAUDADA	ABSOLUTA	%
<b>LEY DE INGRESOS RECAUDADA</b>	724,583,122.70	38,887,410.17	191,771,294.37	593,213,033.86	617,221,253.59	-24,008,219.73	-4.05
Ingresos por Venta de Bienes y Servicios	22,888,365.00	500,000.00	196,121.60	21,878,365.00	43,577,667.57	-21,699,302.57	-99.18
Ingresos por Venta de Bienes y Servicios	22,888,365.00	500,000.00	196,121.60	21,878,365.00	43,577,667.57	-21,699,302.57	-99.18
<b>Subsidios y Subvenciones</b>	562,371,804.35	38,387,410.17	164,871,711.43	432,011,715.51	542,677,922.05	-110,666,206.54	-25.62
Subsidio Estatal (Gasto Corriente)	267,504,948.60	15,354,964.07	2,204,126.85	219,090,838.06	59,809,513.37	159,281,324.69	72.70
Subsidio Estatal (Capitulo 1000)	0.00	0.00	12,288,509.13	0.00	227,584,561.58	-227,584,561.58	?
Gasto de Inversion Sectorial	0.00	0.00	0.00	0.00	0.00	0.00	?
Subsidio Federal	294,866,855.75	23,032,446.10	150,379,075.45	212,920,877.45	255,283,847.10	-42,362,969.65	-19.90
Adeudos de Ejercicios Fiscales Anteriores	0.00	0.00	0.00	0.00	0.00	0.00	?
Programa de Infraestructura	0.00	0.00	0.00	0.00	0.00	0.00	?
Transferencias, Asignaciones, Subsidios y Otras ayudas	0.00	0.00	0.00	0.00	0.00	0.00	?
Fondo complementario 2011	0.00	0.00	0.00	0.00	0.00	0.00	?
Economías	0.00	0.00	0.00	0.00	0.00	0.00	?
Utilidades y rendimientos de otras inversiones en créditos y valores	0.00	0.00	377,020.53	0.00	3,420,132.54	-3,420,132.54	?
Otras Inversiones	0.00	0.00	377,020.53	0.00	3,420,132.54	-3,420,132.54	?
Otros Ingresos y Beneficios Varios	139,322,953.35	0.00	26,326,440.81	139,322,953.35	27,545,531.43	111,777,421.92	80.23
Otros Ingresos	139,322,953.35	0.00	26,326,440.81	139,322,953.35	27,545,531.43	111,777,421.92	80.23

JEFE DEL DEPTO DE PRE. Y CONTABILIDAD

C.P. LORENA CLARALUZ BERNAL TRUJILLO

DIRECTOR DE ADMINISTRACION Y FINANZAS

LIC. HECTOR M. CARBALLIDO BARBA



DIRECTOR GENERAL

LIC. ENRIQUE OLASCOAGA CARBAJAL



COLEGIO DE BACHILLERES DEL ESTADO DE MEXICO

ESTADO COMPARATIVO DE EGRESOS

AL 31 DE OCTUBRE DE 2013

CONCEPTO	PRESUPUESTO					VARIACION	
	APROBADO	DEL MES		ACUMULADO		ABSOLUTA	PORCENTAJE
		MODIFICADO	EJERCIDO	MODIFICADO	EJERCIDO		
1000 SERVICIOS PERSONALES	482,456,813.10	33,944,211.00	28,700,242.61	358,412,541.81	277,656,828.82	80,755,712.99	22.53
2000 MATERIALES Y SUMINISTROS	36,146,920.00	1,354,392.00	1,933,515.11	34,248,164.17	22,860,632.79	11,387,531.38	33.25
3000 SERVICIOS GENERALES	62,469,572.10	3,188,807.00	3,865,298.70	57,092,510.22	44,859,597.29	12,232,912.93	21.43
4000 TRANSFERENCIAS	0.00	0.00	0.00	0.00	0.00	0.00	0.00
5000 BIENES MUEBLES E INMUEBLES	18,139,845.00	400,000.00	-1,067,367.05	18,139,845.00	16,788,523.33	1,351,321.67	7.45
6000 INVERSIÓN PÚBLICA	12,298,200.00	0.00	0.00	12,298,200.00	12,176,499.76	121,700.24	0.99
7000 INVERSIÓN FINANCIERA	0.00	0.00	0.00	0.00	0.00	0.00	0.00
8000 PARTICIPACIONES Y APORTACIONES	0.00	0.00	0.00	0.00	0.00	0.00	0.00
9000 DEUDA PÚBLICA	113,071,773.35	0.00	0.00	113,071,773.35	39,846,290.75	73,225,482.60	64.76
<b>TOTALES</b>	<b>724,583,123.55</b>	<b>38,887,410.00</b>	<b>33,431,689.37</b>	<b>593,263,034.55</b>	<b>414,188,372.74</b>	<b>179,074,661.81</b>	<b>30.18</b>

JEFE DEL DEPTO DE PRE. Y CONTABILIDAD

C.P. LORENA CLARALUZ BERNAL TRUJILLO

DIRECTOR DE ADMINISTRACION Y FINANZAS

LIC. HECTOR M. CARBALLIDO BARBA



COBAEM  
 COLEGIO DE BACHILLERES DEL  
 ESTADO DE MEXICO  
 DIRECCION GENERAL

DIRECTOR GENERAL

LIC. ENRIQUE OLASCOAGA CARBAJAL





COLEGIO DE BACHILLERES DEL ESTADO DE MEXICO

ESTADO DE AVANCE PRESUPUESTAL DE INGRESOS

DEL 1 DE ENERO AL 31 DE OCTUBRE DE 2013

CTA SCTA SSCTA SSSCTA SSSSCTA	CONCEPTO	LEY DE INGRESOS							
		ESTIMADA	AMPLIACION	REDUCCION	MODIFICADA	DEVENGADA	RECAUDADA	TOTAL RECAUDADO	POR RECAUDAR
8110	LEY DE INGRESOS ESTIMADA	557,898,262.25	279,756,633.80	113,071,773.35	724,583,122.70	26,379,740.23	590,841,513.36	617,221,253.59	107,361,869.11
8110 4173	Ingresos por Venta de Bienes y Servicios	22,888,365.00	0.00	0.00	22,888,365.00	0.00	43,577,667.57	43,577,667.57	-20,689,302.57
8110 4173 001	Ingresos por Venta de Bienes y Servicios	22,888,365.00	0.00	0.00	22,888,365.00	0.00	43,577,667.57	43,577,667.57	-20,689,302.57
8110 4173 001 001	Ingresos por Venta de Bienes y Servicios de Organismos Descentralizados	22,888,365.00	0.00	0.00	22,888,365.00	0.00	43,577,667.57	43,577,667.57	-20,689,302.57
8110 4173 001 001 001	INSCRIPCIÓN Y REINSCRIPCIÓN	22,888,365.00	0.00	0.00	22,888,365.00	0.00	37,076,417.66	37,076,417.66	-14,188,052.66
8110 4173 001 001 002	EXAMEN EXTRAORDINARIO	0.00	0.00	0.00	0.00	0.00	4,117,413.00	4,117,413.00	-4,117,413.00
8110 4173 001 001 003	EXAMEN TITULO	0.00	0.00	0.00	0.00	0.00	1,072,045.05	1,072,045.05	-1,072,045.05
8110 4173 001 001 004	CONSTANCIAS	0.00	0.00	0.00	0.00	0.00	114,409.20	114,409.20	-114,409.20
8110 4173 001 001 005	CREDENCIAL	0.00	0.00	0.00	0.00	0.00	68,507.16	68,507.16	-68,507.16
8110 4173 001 001 006	CERTIFICADOS	0.00	0.00	0.00	0.00	0.00	1,116,576.50	1,116,576.50	-1,116,576.50
8110 4173 001 001 007	CAFETERIA	0.00	0.00	0.00	0.00	0.00	515.00	515.00	-515.00
8110 4173 001 001 009	ESCUDOS	0.00	0.00	0.00	0.00	0.00	3,313.00	3,313.00	-3,313.00
8110 4173 001 001 010	GUIAS DE ESTUDIO	0.00	0.00	0.00	0.00	0.00	8,471.00	8,471.00	-8,471.00
8110 4223	Subsidios y Subvenciones	535,009,897.25	140,433,680.45	113,071,773.35	562,371,804.35	26,379,740.23	516,298,181.82	542,677,922.05	19,693,882.30
8110 4223 001	Transferencias, Asignaciones, Subsidios y Otras Ayudas	535,009,897.25	140,433,680.45	113,071,773.35	562,371,804.35	26,379,740.23	516,298,181.82	542,677,922.05	19,693,882.30
8110 4223 001 001	Subsidio	535,009,897.25	140,433,680.45	113,071,773.35	562,371,804.35	26,379,740.23	516,298,181.82	542,677,922.05	19,693,882.30
8110 4223 001 001 001	Subsidio Estatal (Gasto Corriente)	267,504,948.60	0.00	0.00	267,504,948.60	14,091,231.10	45,718,282.27	59,809,513.37	207,695,435.23
8110 4223 001 001 002	Subsidio Estatal (Capitulo 1000)	0.00	0.00	0.00	0.00	12,288,509.13	215,296,052.45	227,584,561.58	-227,584,561.58
8110 4223 001 001 004	Subsidio Federal	267,504,948.65	27,361,907.10	0.00	294,866,855.75	0.00	255,283,847.10	255,283,847.10	39,583,008.65
8110 4223 001 001 005	Adeudos de Ejercicios Fiscales Anteriores	0.00	113,071,773.35	113,071,773.35	0.00	0.00	0.00	0.00	0.00
8110 4311	Utilidades y rendimientos de otras inversiones en creditos y valores	0.00	0.00	0.00	0.00	0.00	3,420,132.54	3,420,132.54	-3,420,132.54
8110 4311 001	Otras Inversiones	0.00	0.00	0.00	0.00	0.00	3,420,132.54	3,420,132.54	-3,420,132.54
8110 4311 001 001	Ingresos Financieros	0.00	0.00	0.00	0.00	0.00	3,420,132.54	3,420,132.54	-3,420,132.54
8110 4311 001 001 001	Intereses Bancarios Colegio de Bachilleres del Estado de Mexico	0.00	0.00	0.00	0.00	0.00	3,420,132.54	3,420,132.54	-3,420,132.54
8110 4399	Otros Ingresos y Beneficios Varios	0.00	139,322,953.35	0.00	139,322,953.35	0.00	27,545,531.43	27,545,531.43	111,777,421.92
8110 4399 001	Otros Ingresos	0.00	139,322,953.35	0.00	139,322,953.35	0.00	27,545,531.43	27,545,531.43	111,777,421.92
8110 4399 001 001	Otros Ingresos Beneficios Propios	0.00	0.00	0.00	0.00	0.00	994,942.73	994,942.73	-994,942.73
8110 4399 001 001 001	Cafetería	0.00	0.00	0.00	0.00	0.00	821,358.00	821,358.00	-821,358.00
8110 4399 001 001 002	Fotocopiado	0.00	0.00	0.00	0.00	0.00	144,735.00	144,735.00	-144,735.00
8110 4399 001 001 004	Intereses cafeteria	0.00	0.00	0.00	0.00	0.00	22,005.00	22,005.00	-22,005.00
8110 4399 001 001 005	Intereses fotocopiado	0.00	0.00	0.00	0.00	0.00	5,140.00	5,140.00	-5,140.00
8110 4399 001 001 007	Llamadas no oficiales	0.00	0.00	0.00	0.00	0.00	1,704.73	1,704.73	-1,704.73
8110 4399 001 003	Otros Ingresos Beneficios Varios	0.00	139,322,953.35	0.00	139,322,953.35	0.00	26,550,588.70	26,550,588.70	112,772,364.65



COLEGIO DE BACHILLERES DEL ESTADO DE MEXICO

ESTADO DE AVANCE PRESUPUESTAL DE INGRESOS

DEL 1 DE ENERO AL 31 DE OCTUBRE DE 2013

CTA	SCTA	SSCTA	SSSCTA	SSSSCTA	CONCEPTO	LEY DE INGRESOS					TOTAL RECAUDADO	POR RECAUDAR	
						ESTIMADA	AMPLIACION	REDUCCION	MODIFICADA	DEVENGADA			RECAUDADA
8110	4399	001	003	001	Varios	0.00	139,322,953.35	0.00	139,322,953.35	0.00	26,550,587.70	26,550,587.70	112,772,365.65
8110	4399	001	003	002	Programa de habilidades digitales	0.00	0.00	0.00	0.00	0.00	1.00	1.00	-1.00

JEFE DEL DEPTO. DE PRE. Y CONTABILIDAD

C.P. LORENA CLARALUZ BERNAL TRUJILLO

DIRECTOR DE ADMINISTRACION Y FINANZAS

LIC. HECTOR M. CARBALLIDO BARBA



DIRECTOR GENERAL

LIC. ENRIQUE OLASCOAGA CARBAJAL



**COLEGIO DE BACHILLERES DEL ESTADO DE MEXICO**

**ESTADO DE AVANCE PRESUPUESTAL DE EGRESOS (GLOBAL)**

**DEL 1 DE ENERO AL 31 DE OCTUBRE DE 2013**

CTA	CONCEPTO	AUTORIZADO	AMPLIACION	REDUCCION	MODIFICADO	MODIFICADO AL MES	COMPROMETIDO	DEVENGADO	EJERCIDO	TOTAL EJERCIDO	POR EJERCER AL MES	TOTAL POR EJERCER
1000	SERVICIOS PERSONALES	459,820,118.00	36,432,754.19	13,796,059.09	482,456,813.10	358,412,541.81	1,590,881.33	0.00	276,065,947.49	277,656,828.82	80,755,712.99	204,799,984.28
1100	REMUNERACIONES AL PERSONAL DE CARÁCTER PERMANENTE	250,468,426.86	13,246,083.10	13,195,692.00	250,518,817.96	200,164,363.81	0.00	0.00	160,695,776.41	160,695,776.41	39,468,587.40	89,823,041.55
1110	Dietas	0.00	0.00	0.00	0.00	0.00	0.00	0.00	0.00	0.00	0.00	0.00
1111	Dietas	0.00	0.00	0.00	0.00	0.00	0.00	0.00	0.00	0.00	0.00	0.00
1130	Sueldos base al personal permanente	250,468,426.86	13,246,083.10	13,195,692.00	250,518,817.96	200,164,363.81	0.00	0.00	160,695,776.41	160,695,776.41	39,468,587.40	89,823,041.55
1131	Sueldo base	250,468,426.86	13,246,083.10	13,195,692.00	250,518,817.96	200,164,363.81	0.00	0.00	160,695,776.41	160,695,776.41	39,468,587.40	89,823,041.55
1200	REMUNERACIONES AL PERSONAL DE CARÁCTER TRANSITORIO	0.00	950,000.00	0.00	950,000.00	950,000.00	950,000.00	0.00	0.00	950,000.00	0.00	0.00
1230	Retribuciones por servicios de carácter social	0.00	950,000.00	0.00	950,000.00	950,000.00	950,000.00	0.00	0.00	950,000.00	0.00	0.00
1231	Compensacion por servicio social	0.00	950,000.00	0.00	950,000.00	950,000.00	950,000.00	0.00	0.00	950,000.00	0.00	0.00
1300	REMUNERACIONES ADICIONALES Y ESPECIALES	98,628,192.89	4,154,818.00	97,800.00	102,685,210.89	57,996,845.00	346,187.19	0.00	37,168,324.68	37,514,511.87	20,482,333.13	65,170,699.02
1310	Primas por años de servicio efectivos prestados	5,029,727.56	215,431.00	0.00	5,245,158.56	4,564,073.00	0.00	0.00	2,395,418.42	2,395,418.42	2,168,654.58	2,849,740.14
1311	Prima por año de servicio	5,029,727.56	215,431.00	0.00	5,245,158.56	4,564,073.00	0.00	0.00	2,395,418.42	2,395,418.42	2,168,654.58	2,849,740.14
1320	Primas de vacaciones, dominical y gratificación de fin de año	60,868,931.15	2,399,372.00	0.00	63,268,303.15	24,782,913.00	0.00	0.00	16,501,546.88	16,501,546.88	8,281,366.12	46,766,756.27
1321	Prima vacacional	17,366,521.15	177,434.00	0.00	17,543,955.15	7,785,114.00	0.00	0.00	6,269,787.28	6,269,787.28	1,515,326.72	11,274,167.87
1322	Aguinaldo	43,502,410.00	2,217,938.00	0.00	45,720,348.00	16,993,799.00	0.00	0.00	10,228,222.80	10,228,222.80	6,765,576.20	35,492,125.20
1325	Prima dominical	0.00	4,000.00	0.00	4,000.00	4,000.00	0.00	0.00	3,536.80	3,536.80	463.20	463.20
1340	Compensaciones	32,729,534.18	1,540,015.00	97,800.00	34,171,749.18	28,649,859.00	346,187.19	0.00	18,271,359.38	18,617,546.57	10,032,312.43	15,554,202.61
1341	Compensacion	0.00	0.00	0.00	0.00	0.00	0.00	0.00	0.00	0.00	0.00	0.00
1345	Gratificación	23,975,275.64	1,043,593.00	97,800.00	24,921,068.64	21,045,812.00	0.00	0.00	12,695,140.28	12,695,140.28	8,350,671.72	12,225,928.36
1346	Gratificación por convenio	31,607.00	4,940.00	0.00	36,547.00	36,547.00	0.00	0.00	0.00	0.00	36,547.00	36,547.00
1347	Gratificación por productividad	4,166,574.10	207,564.00	0.00	4,374,138.10	3,549,456.00	0.00	0.00	2,732,395.30	2,732,395.30	817,060.70	1,641,742.80
1348	Labores docentes	4,038,802.44	255,318.00	0.00	4,294,120.44	3,555,499.00	0.00	0.00	2,820,803.80	2,820,803.80	734,695.20	1,473,316.64
1349	Estudios superiores	517,275.00	28,600.00	0.00	545,875.00	462,545.00	346,187.19	0.00	23,020.00	369,207.19	93,337.81	176,667.81
1400	SEGURIDAD SOCIAL	45,557,560.02	11,318,690.09	0.00	56,876,250.11	47,517,689.09	106,799.99	0.00	41,126,677.09	41,233,477.08	6,284,212.01	15,642,773.03
1410	Aportaciones de seguridad social	44,548,000.02	11,318,690.09	0.00	55,866,690.11	46,846,748.09	0.00	0.00	40,894,171.31	40,894,171.31	5,952,574.78	14,972,518.80
1412	Cuotas de servicio de salud	14,612,653.11	8,103,768.00	0.00	22,716,421.11	19,741,674.00	0.00	0.00	19,493,647.28	19,493,647.28	248,026.72	3,222,773.83
1413	Cuotas al sistema solidario de reparto	18,038,498.06	2,289,254.09	0.00	20,327,752.15	16,681,970.09	0.00	0.00	14,398,203.59	14,398,203.59	2,283,766.50	5,929,548.56
1414	Cuotas del sistema de capitalización individual	4,789,967.33	411,745.00	0.00	5,201,712.33	4,238,676.00	0.00	0.00	2,913,194.96	2,913,194.96	1,325,481.04	2,288,517.37
1415	Aportaciones para financiar los gastos generales de administración del ISSE	3,192,680.46	216,989.00	0.00	3,409,669.46	2,764,396.00	0.00	0.00	1,697,356.54	1,697,356.54	1,067,039.46	1,712,312.92
1416	Riesgo de trabajo	3,914,201.06	296,934.00	0.00	4,211,135.06	3,420,030.00	0.00	0.00	2,391,768.94	2,391,768.94	1,028,261.06	1,819,366.12
1440	Aportaciones para seguros	1,009,560.00	0.00	0.00	1,009,560.00	670,943.00	106,799.99	0.00	232,505.78	339,305.77	331,637.23	670,254.23
1441	Seguros y fianzas	1,009,560.00	0.00	0.00	1,009,560.00	670,943.00	106,799.99	0.00	232,505.78	339,305.77	331,637.23	670,254.23
1500	OTRA PRESTACIONES SOCIALES Y ECONOMICAS	54,797,589.45	5,255,099.00	0.00	60,052,688.45	41,086,375.00	187,894.15	0.00	28,307,267.78	28,495,161.93	12,591,213.07	31,557,526.52
1510	Cuotas para el fondo de ahorro y fondo de trabajo	4,368,436.05	291,661.00	0.00	4,660,097.05	3,694,216.00	0.00	0.00	2,556,698.36	2,556,698.36	1,137,517.64	2,103,398.69
1511	Cuotas para fondo de retiro	1,964,991.47	94,127.00	0.00	2,059,118.47	1,702,250.00	0.00	0.00	1,161,220.98	1,161,220.98	541,029.02	897,897.49
1512	Seguro de separación individualizado	2,403,444.58	197,534.00	0.00	2,600,978.58	1,991,966.00	0.00	0.00	1,395,477.38	1,395,477.38	596,488.62	1,205,501.20



COLEGIO DE BACHILLERES DEL ESTADO DE MEXICO

ESTADO DE AVANCE PRESUPUESTAL DE EGRESOS (GLOBAL)

DEL 1 DE ENERO AL 31 DE OCTUBRE DE 2013

CTA	CONCEPTO	AUTORIZADO	AMPLIACION	REDUCCION	MODIFICADO	MODIFICADO AL MES	COMPROMETIDO	DEVENGADO	EJERCIDO	TOTAL EJERCIDO	POR EJERCER AL MES	TOTAL POR EJERCER
1520	Indemnizaciones	4,638,715.00	356,708.00	0.00	4,995,423.00	4,995,423.00	0.00	0.00	630,819.14	630,819.14	4,364,603.86	4,364,603.86
1521	Indemnización por accidentes de trabajo	0.00	0.00	0.00	0.00	0.00	0.00	0.00	0.00	0.00	0.00	0.00
1522	Liquidaciones por indemnizaciones, por sueldos y salarios caídos	4,638,715.00	356,708.00	0.00	4,995,423.00	4,995,423.00	0.00	0.00	630,819.14	630,819.14	4,364,603.86	4,364,603.86
1540	Prestaciones contractuales	28,308,510.12	3,010,472.00	0.00	31,318,982.12	16,341,774.00	0.00	0.00	13,657,396.30	13,657,396.30	2,684,377.70	17,661,585.82
1541	Becas para hijos de trabajadores sindicalizados	0.00	0.00	0.00	0.00	0.00	0.00	0.00	0.00	0.00	0.00	0.00
1542	Días cívicos y económicos	0.00	268,334.00	0.00	268,334.00	268,334.00	0.00	0.00	12,799.90	12,799.90	255,534.10	255,534.10
1543	Gastos relacionados al magisterio	0.00	0.00	0.00	0.00	0.00	0.00	0.00	0.00	0.00	0.00	0.00
1544	Día del maestro y del servidor público	1,858,136.00	178,200.00	0.00	2,036,336.00	2,036,336.00	0.00	0.00	1,797,600.00	1,797,600.00	238,736.00	238,736.00
1545	Estudios de postgrado	0.00	338,914.00	0.00	338,914.00	338,914.00	0.00	0.00	288,914.00	288,914.00	50,000.00	50,000.00
1546	Otros gastos derivados de convenio	26,450,374.12	2,225,024.00	0.00	28,675,398.12	13,698,190.00	0.00	0.00	11,558,082.40	11,558,082.40	2,140,107.60	17,117,315.72
1550	Apoyos a la capacitación de los servidores públicos	0.00	560,878.00	0.00	560,878.00	560,878.00	187,894.15	0.00	372,983.85	560,878.00	0.00	0.00
1551	Becas institucionales	0.00	560,878.00	0.00	560,878.00	560,878.00	187,894.15	0.00	372,983.85	560,878.00	0.00	0.00
1590	Otras prestaciones sociales y económicas	17,481,928.28	1,035,380.00	0.00	18,517,308.28	15,494,084.00	0.00	0.00	11,089,370.13	11,089,370.13	4,404,713.87	7,427,938.15
1591	Elaboración de tesis	160,580.00	58,938.00	0.00	219,518.00	176,398.00	0.00	0.00	80,000.00	80,000.00	96,398.00	139,518.00
1592	Seguro de vida	260,000.00	67,000.00	0.00	327,000.00	327,000.00	0.00	0.00	0.00	0.00	327,000.00	327,000.00
1595	Despensa	17,061,348.28	909,442.00	0.00	17,970,790.28	14,990,686.00	0.00	0.00	11,009,370.13	11,009,370.13	3,981,315.87	6,961,420.15
1700	PAGO DE ESTIMULOS A SERVIDORES PUBLICOS	10,368,348.78	1,508,064.00	502,567.09	11,373,845.69	10,697,268.91	0.00	0.00	8,767,901.53	8,767,901.53	1,929,367.38	2,605,944.16
1710	Estimulos	10,368,348.78	1,508,064.00	502,567.09	11,373,845.69	10,697,268.91	0.00	0.00	8,767,901.53	8,767,901.53	1,929,367.38	2,605,944.16
1712	Estimulos por puntualidad y asistencia	10,368,348.78	1,508,064.00	502,567.09	11,373,845.69	10,697,268.91	0.00	0.00	8,767,901.53	8,767,901.53	1,929,367.38	2,605,944.16
2000	MATERIALES Y SUMINISTROS	24,596,400.00	15,741,672.64	4,191,152.64	36,146,920.00	34,248,164.17	5,278,265.11	0.00	17,582,367.68	22,860,632.79	11,387,531.38	13,286,287.21
2100	MATERIALES DE ADMINISTRACION, EMISION DE DOCUMENTOS Y ARTICULOS OFICIALES	10,453,614.71	5,542,136.16	1,515,602.17	14,480,148.70	14,084,413.99	1,856,651.12	0.00	7,150,507.27	9,007,158.39	5,077,255.60	5,472,990.31
2110	Materiales, utiles y equipos menores de oficina	3,474,574.71	1,692,675.23	510,565.83	4,656,684.11	4,376,949.40	646,009.50	0.00	2,179,103.45	2,825,112.95	1,551,836.45	1,831,571.16
2111	Materiales y utiles de oficina	3,254,800.00	1,621,475.23	384,658.37	4,491,616.86	4,241,616.86	646,009.50	0.00	2,109,151.56	2,755,161.06	1,486,455.80	1,736,455.80
2112	Enseres de oficina	219,774.71	71,200.00	125,907.46	165,067.25	135,332.54	0.00	0.00	69,951.89	69,951.89	65,380.65	95,115.36
2120	Materiales y utiles de impresion y reproduccion	80,485.00	39,179.00	48,900.99	70,763.01	44,763.01	18,096.00	0.00	20,013.50	38,109.50	6,653.51	32,653.51
2121	Material y utiles de imprenta y reproduccion	80,485.00	34,400.00	48,806.99	66,078.01	40,078.01	18,096.00	0.00	19,328.50	37,424.50	2,653.51	28,653.51
2122	Material de foto, cine y grabacion	0.00	4,779.00	94.00	4,685.00	4,685.00	0.00	0.00	685.00	685.00	4,000.00	4,000.00
2140	Materiales utiles y equipos menores de tecnologia de la informacion y comun	3,605,000.00	2,512,856.53	162,529.00	5,955,327.53	5,880,327.53	631,166.87	0.00	3,435,867.01	4,067,033.88	1,813,293.65	1,888,293.65
2141	Materiales y utiles para el procesamiento en equipos y bienes informaticos	3,605,000.00	2,512,856.53	162,529.00	5,955,327.53	5,880,327.53	631,166.87	0.00	3,435,867.01	4,067,033.88	1,813,293.65	1,888,293.65
2150	Material impreso e informacion digital	0.00	5,500.00	60.90	5,439.10	5,439.10	0.00	0.00	1,439.10	1,439.10	4,000.00	4,000.00
2151	Material de informacion	0.00	5,500.00	60.90	5,439.10	5,439.10	0.00	0.00	1,439.10	1,439.10	4,000.00	4,000.00
2160	Material de limpieza	2,331,080.00	1,000,000.00	329,888.98	3,001,191.02	2,988,191.02	513,742.14	0.00	1,513,780.66	2,027,522.80	960,668.22	973,668.22
2161	Material y enseres de limpieza	2,331,080.00	1,000,000.00	329,888.98	3,001,191.02	2,988,191.02	513,742.14	0.00	1,513,780.66	2,027,522.80	960,668.22	973,668.22
2170	Materiales y utiles de ensenanza	912,475.00	287,925.40	415,463.17	784,937.23	782,937.23	47,636.61	0.00	303.55	47,940.16	734,997.07	736,997.07
2171	Material didactico	912,475.00	287,925.40	415,463.17	784,937.23	782,937.23	47,636.61	0.00	303.55	47,940.16	734,997.07	736,997.07
2180	Materiales para el registro e identificacion de bienes y personas	50,000.00	4,000.00	48,193.30	5,806.70	5,806.70	0.00	0.00	0.00	0.00	5,806.70	5,806.70





COLEGIO DE BACHILLERES DEL ESTADO DE MEXICO

ESTADO DE AVANCE PRESUPUESTAL DE EGRESOS (GLOBAL)

DEL 1 DE ENERO AL 31 DE OCTUBRE DE 2013

CTA	CONCEPTO	AUTORIZADO	AMPLIACION	REDUCCION	MODIFICADO	MODIFICADO AL MES	COMPROMETIDO	DEVENGADO	EJERCIDO	TOTAL EJERCIDO	POR EJERCER AL MES	TOTAL POR EJERCER
2181	Material para identificación y registro	50,000.00	4,000.00	48,193.30	5,806.70	5,806.70	0.00	0.00	0.00	0.00	5,806.70	5,806.70
2200	ALIMENTOS Y UTENSILIOS	334,500.00	499,086.63	73,416.49	760,170.14	700,170.14	0.44	0.00	482,425.08	482,425.52	217,744.62	277,744.62
2210	Productos alimenticios para personas	330,000.00	495,086.63	70,260.59	754,826.04	694,826.04	0.44	0.00	482,118.48	482,118.92	212,707.12	272,707.12
2211	Productos alimenticios para personas	330,000.00	495,086.63	70,260.59	754,826.04	694,826.04	0.44	0.00	482,118.48	482,118.92	212,707.12	272,707.12
2230	Utensilios para el servicio de alimentación	4,500.00	4,000.00	3,155.90	5,344.10	5,344.10	0.00	0.00	306.60	306.60	5,037.50	5,037.50
2231	Utensilios para el servicio de alimentación	4,500.00	4,000.00	3,155.90	5,344.10	5,344.10	0.00	0.00	306.60	306.60	5,037.50	5,037.50
2300	MATERIAS PRIMAS Y MATERIALES DE PRODUCCION Y COMERCIALIZACION	2,000.00	8,628.00	2,375.47	8,252.53	8,252.53	0.00	0.00	109.00	109.00	8,143.53	8,143.53
2310	Productos alimenticios, agropecuarios y forestales adquiridos como materia	0.00	2,000.00	0.00	2,000.00	2,000.00	0.00	0.00	0.00	0.00	2,000.00	2,000.00
2311	Materias primas y materiales de producción	0.00	2,000.00	0.00	2,000.00	2,000.00	0.00	0.00	0.00	0.00	2,000.00	2,000.00
2340	Combustibles, lubricantes, aditivos, carbon y sus derivados adquiridos como	0.00	4,500.00	470.00	4,030.00	4,030.00	0.00	0.00	30.00	30.00	4,000.00	4,000.00
2341	Combustibles, lubricantes, aditivos, carbon y sus derivados adquiridos como	0.00	4,500.00	470.00	4,030.00	4,030.00	0.00	0.00	30.00	30.00	4,000.00	4,000.00
2350	Productos químicos, farmaceuticos y de laboratorio adquiridos como materia	0.00	2,100.00	0.00	2,100.00	2,100.00	0.00	0.00	51.00	51.00	2,049.00	2,049.00
2351	Productos químicos, farmaceuticos y de laboratorio adquiridos como materia	0.00	2,100.00	0.00	2,100.00	2,100.00	0.00	0.00	51.00	51.00	2,049.00	2,049.00
2370	Productos de cuero, piel, plastico y hule adquiridos como materia prima	2,000.00	28.00	1,905.47	122.53	122.53	0.00	0.00	28.00	28.00	94.53	94.53
2371	Productos de cuero, piel, plastico y hule adquiridos como materia prima	2,000.00	28.00	1,905.47	122.53	122.53	0.00	0.00	28.00	28.00	94.53	94.53
2400	MATERIALES Y ARTICULOS DE CONSTRUCCION Y DE REPARACION	6,119,001.83	5,308,665.46	1,284,406.08	10,143,261.21	9,644,838.55	1,603,338.65	0.00	5,158,245.98	6,761,584.63	2,883,253.92	3,381,676.58
2410	Productos minerales no metalicos	0.00	2,000.00	0.00	2,000.00	2,000.00	0.00	0.00	620.04	620.04	1,379.96	1,379.96
2411	Productos minerales no metalicos	0.00	2,000.00	0.00	2,000.00	2,000.00	0.00	0.00	620.04	620.04	1,379.96	1,379.96
2420	Cemento y productos de concreto	0.00	69,425.00	1,407.42	68,017.58	68,017.58	0.00	0.00	59,382.59	59,382.59	8,634.99	8,634.99
2421	Cemento y productos de concreto	0.00	69,425.00	1,407.42	68,017.58	68,017.58	0.00	0.00	59,382.59	59,382.59	8,634.99	8,634.99
2430	Cal, yeso y productos de yeso	0.00	115.00	0.00	115.00	115.00	0.00	0.00	115.00	115.00	0.00	0.00
2431	Cal, yeso y productos de yeso	0.00	115.00	0.00	115.00	115.00	0.00	0.00	115.00	115.00	0.00	0.00
2440	Madera y productos de madera	15,000.00	3,000.00	15,084.44	2,915.56	2,915.56	0.00	0.00	1,121.96	1,121.96	1,793.60	1,793.60
2441	Madera y productos de madera	15,000.00	3,000.00	15,084.44	2,915.56	2,915.56	0.00	0.00	1,121.96	1,121.96	1,793.60	1,793.60
2450	Vidrio y productos de vidrio	24,428.74	134,118.23	5,407.30	153,139.67	141,152.93	1,624.12	0.00	70,540.31	72,164.43	68,988.50	80,975.24
2451	Vidrio y productos de vidrio	24,428.74	134,118.23	5,407.30	153,139.67	141,152.93	1,624.12	0.00	70,540.31	72,164.43	68,988.50	80,975.24
2460	Material electrico y electronico	1,300,950.00	1,148,923.69	111,651.25	2,338,222.44	2,208,222.44	497,997.12	0.00	1,132,695.30	1,630,692.42	577,530.02	707,530.02
2461	Material electrico y electronico	1,300,950.00	1,148,923.69	111,651.25	2,338,222.44	2,208,222.44	497,997.12	0.00	1,132,695.30	1,630,692.42	577,530.02	707,530.02
2470	Articulos metalicos para la construccion	0.00	583,079.94	15,307.88	567,772.06	567,772.06	8,198.00	0.00	348,787.31	356,985.31	210,786.75	210,786.75
2471	Articulos metalicos para la construccion	0.00	583,079.94	15,307.88	567,772.06	567,772.06	8,198.00	0.00	348,787.31	356,985.31	210,786.75	210,786.75
2480	Materiales complementarios	231,762.00	148,571.41	86,610.35	293,723.06	273,723.06	31,418.89	0.00	66,670.92	98,089.81	175,633.25	195,633.25
2481	Materiales complementarios	125,582.00	40,000.00	68,007.47	99,574.53	79,574.53	0.00	0.00	13,955.98	13,955.98	65,618.55	85,618.55
2482	Material de señalizacion	100,780.00	89,501.41	13,919.88	176,361.53	176,361.53	31,418.89	0.00	39,582.94	71,001.83	105,359.70	105,359.70
2483	Arboles y plantas de ornato	5,400.00	19,070.00	6,683.00	17,787.00	17,787.00	0.00	0.00	13,132.00	13,132.00	4,655.00	4,655.00
2490	Otros materiales y articulos de construccion y reparacion	4,546,861.09	3,219,432.19	1,048,937.44	6,717,355.84	6,380,919.92	1,064,100.52	0.00	3,478,312.55	4,542,413.07	1,838,506.85	2,174,942.77
2491	Materiales de construccion	4,261,961.09	1,732,492.00	1,023,499.89	4,971,013.20	4,684,577.28	991,635.27	0.00	2,379,311.53	3,370,946.80	1,313,630.48	1,600,066.40





COLEGIO DE BACHILLERES DEL ESTADO DE MEXICO

ESTADO DE AVANCE PRESUPUESTAL DE EGRESOS (GLOBAL)

DEL 1 DE ENERO AL 31 DE OCTUBRE DE 2013

CTA	CONCEPTO	AUTORIZADO	AMPLIACION	REDUCCION	MODIFICADO	MODIFICADO AL MES	COMPROMETIDO	DEVENGADO	EJERCIDO	TOTAL EJERCIDO	POR EJERCER AL MES	TOTAL POR EJERCER
2492	Estructuras y manufacturas para todo tipo de construccion	284,900.00	1,486,940.19	25,497.55	1,746,342.64	1,696,342.64	72,465.25	0.00	1,099,001.02	1,171,466.27	524,876.37	574,876.37
2500	PRODUCTOS QUIMICOS, FARMACEUTICOS Y DE LABORATORIO	1,423,500.00	686,832.96	260,757.49	1,849,575.47	1,849,575.47	650,934.36	0.00	486,349.43	1,137,283.79	712,291.68	712,291.68
2510	Productos quimicos basicos	600,000.00	203,081.20	72,520.80	730,560.40	730,560.40	190,209.76	0.00	310,412.00	500,621.76	229,938.64	229,938.64
2511	Sustancias quimicas	600,000.00	203,081.20	72,520.80	730,560.40	730,560.40	190,209.76	0.00	310,412.00	500,621.76	229,938.64	229,938.64
2520	Fertilizantes, pesticidas y otros agroquimicos	20,000.00	11,100.00	18,970.37	12,129.63	12,129.63	0.00	0.00	1,295.61	1,295.61	10,834.02	10,834.02
2521	Plaguicidas, abonos y fertilizantes	20,000.00	11,100.00	18,970.37	12,129.63	12,129.63	0.00	0.00	1,295.61	1,295.61	10,834.02	10,834.02
2530	Medicinas y productos farmaceuticos	200,000.00	212,452.74	95,273.22	317,179.52	317,179.52	100,000.00	0.00	0.00	100,000.00	217,179.52	217,179.52
2531	Medicinas y productos farmaceuticos	200,000.00	212,452.74	95,273.22	317,179.52	317,179.52	100,000.00	0.00	0.00	100,000.00	217,179.52	217,179.52
2540	Materiales, accesorios y suministros medicos	0.00	0.00	0.00	0.00	0.00	0.00	0.00	0.00	0.00	0.00	0.00
2541	Materiales, accesorios y suministros medicos	0.00	0.00	0.00	0.00	0.00	0.00	0.00	0.00	0.00	0.00	0.00
2550	Materiales, accesorios y suministros de laboratorio	600,000.00	255,776.00	71,639.32	784,136.68	784,136.68	360,724.60	0.00	171,228.18	531,952.78	252,183.90	252,183.90
2551	Materiales, accesorios y suministros de laboratorio	600,000.00	255,776.00	71,639.32	784,136.68	784,136.68	360,724.60	0.00	171,228.18	531,952.78	252,183.90	252,183.90
2560	Fibras sinteticas, hules, plasticos y derivados	3,500.00	4,323.02	2,272.34	5,550.68	5,550.68	0.00	0.00	3,395.08	3,395.08	2,155.60	2,155.60
2561	Fibras sinteticas, hules, plasticos y derivados	3,500.00	4,323.02	2,272.34	5,550.68	5,550.68	0.00	0.00	3,395.08	3,395.08	2,155.60	2,155.60
2590	Otros productos quimicos	0.00	100.00	81.44	18.56	18.56	0.00	0.00	18.56	18.56	0.00	0.00
2591	Otros productos quimicos	0.00	100.00	81.44	18.56	18.56	0.00	0.00	18.56	18.56	0.00	0.00
2600	COMBUSTIBLES, LUBRICANTES Y ADITIVOS	1,835,865.00	557,675.72	0.00	2,393,540.72	2,053,540.72	49,399.35	0.00	1,611,919.98	1,661,319.33	392,221.39	732,221.39
2610	Combustibles, lubricantes y aditivos	1,835,865.00	557,675.72	0.00	2,393,540.72	2,053,540.72	49,399.35	0.00	1,611,919.98	1,661,319.33	392,221.39	732,221.39
2611	Combustibles, lubricantes y aditivos	1,835,865.00	557,675.72	0.00	2,393,540.72	2,053,540.72	49,399.35	0.00	1,611,919.98	1,661,319.33	392,221.39	732,221.39
2700	VESTUARIO, BLANCOS, PRENDAS DE PROTECCION Y ARTICULOS DEPORTIVOS	1,542,500.00	1,404,144.95	136,442.07	2,810,202.88	2,602,702.88	651,866.47	0.00	926,802.90	1,578,669.37	1,024,033.51	1,231,533.51
2710	Vestuario y uniformes	1,000,000.00	819,471.86	107,344.59	1,712,127.27	1,512,127.27	353,000.08	0.00	449,557.82	802,557.90	709,569.37	909,569.37
2711	Vestuario y uniformes	1,000,000.00	819,471.86	107,344.59	1,712,127.27	1,512,127.27	353,000.08	0.00	449,557.82	802,557.90	709,569.37	909,569.37
2720	Prendas de seguridad y proteccion personal	31,500.00	10,400.00	25,920.25	15,979.75	13,479.75	8,704.18	0.00	799.57	9,503.75	3,976.00	6,476.00
2721	Prendas de seguridad y proteccion personal	31,500.00	10,400.00	25,920.25	15,979.75	13,479.75	8,704.18	0.00	799.57	9,503.75	3,976.00	6,476.00
2730	Articulos deportivos	500,000.00	561,730.00	378.76	1,061,351.24	1,061,351.24	290,161.56	0.00	467,935.97	758,097.53	303,253.71	303,253.71
2731	Articulos deportivos	500,000.00	561,730.00	378.76	1,061,351.24	1,061,351.24	290,161.56	0.00	467,935.97	758,097.53	303,253.71	303,253.71
2740	Productos textiles	11,000.00	12,543.09	2,798.47	20,744.62	15,744.62	0.65	0.00	8,509.54	8,510.19	7,234.43	12,234.43
2741	Productos textiles	11,000.00	12,543.09	2,798.47	20,744.62	15,744.62	0.65	0.00	8,509.54	8,510.19	7,234.43	12,234.43
2750	Blancos y otros productos textiles, excepto prendas de vestir	0.00	0.00	0.00	0.00	0.00	0.00	0.00	0.00	0.00	0.00	0.00
2751	Blancos y otros productos textiles	0.00	0.00	0.00	0.00	0.00	0.00	0.00	0.00	0.00	0.00	0.00
2800	MATERIALES Y SUMINISTROS PARA SEGURIDAD	0.00	500.00	365.00	135.00	135.00	0.00	0.00	135.00	135.00	0.00	0.00
2830	Prendas de proteccion para la seguridad publica y nacional	0.00	500.00	365.00	135.00	135.00	0.00	0.00	135.00	135.00	0.00	0.00
2831	Prendas de proteccion	0.00	500.00	365.00	135.00	135.00	0.00	0.00	135.00	135.00	0.00	0.00
2900	HERRAMIENTAS, REFACCIONES Y ACCESORIOS MENORES	2,885,418.46	1,734,002.76	917,787.87	3,701,633.35	3,304,534.89	466,074.72	0.00	1,765,873.04	2,231,947.76	1,072,587.13	1,469,685.59
2910	Herramientas menores	428,000.00	17,541.00	186,905.30	258,635.70	250,135.70	1,513.56	0.00	218,794.52	220,308.08	29,827.62	38,327.62
2911	Refacciones, accesorios y herramientas	428,000.00	17,541.00	186,905.30	258,635.70	250,135.70	1,513.56	0.00	218,794.52	220,308.08	29,827.62	38,327.62



**COLEGIO DE BACHILLERES DEL ESTADO DE MEXICO**

**ESTADO DE AVANCE PRESUPUESTAL DE EGRESOS (GLOBAL)**

**DEL 1 DE ENERO AL 31 DE OCTUBRE DE 2013**

CTA	CONCEPTO	AUTORIZADO	AMPLIACION	REDUCCION	MODIFICADO	MODIFICADO AL MES	COMPROMETIDO	DEVENGADO	EJERCIDO	TOTAL EJERCIDO	POR EJERCER AL MES	TOTAL POR EJERCER
2920	Refacciones y accesorios menores de edificios	14,378.50	57,500.00	4,507.17	67,371.33	64,792.83	23,496.80	0.00	41,139.70	64,636.50	156.33	2,734.83
2921	Refacciones y accesorios menores de edificios	14,378.50	57,500.00	4,507.17	67,371.33	64,792.83	23,496.80	0.00	41,139.70	64,636.50	156.33	2,734.83
2930	Refacciones y accesorios menores de mobiliario y equipo de administracion,	3,500.00	16,132.50	5,846.23	13,786.27	13,786.27	0.00	0.00	1,775.85	1,775.85	12,010.42	12,010.42
2931	Refacciones y accesorios menores de mobiliario y equipo de administracion,	3,500.00	16,132.50	5,846.23	13,786.27	13,786.27	0.00	0.00	1,775.85	1,775.85	12,010.42	12,010.42
2940	Refacciones y accesorios menores de equipo de computo y tecnologias de la i	166,420.00	142,000.00	123,025.43	185,394.57	179,894.57	1,079.82	0.00	119,006.78	120,086.60	59,807.97	65,307.97
2941	Refacciones y accesorios para equipo de computo	166,420.00	142,000.00	123,025.43	185,394.57	179,894.57	1,079.82	0.00	119,006.78	120,086.60	59,807.97	65,307.97
2950	Refacciones y accesorios menores de equipo e instrumental medico y de labor	0.00	6,000.00	397.20	5,602.80	5,602.80	0.00	0.00	5,602.80	5,602.80	0.00	0.00
2951	Refacciones y accesorios menores de equipo e instrumental medico y de labor	0.00	6,000.00	397.20	5,602.80	5,602.80	0.00	0.00	5,602.80	5,602.80	0.00	0.00
2960	Refacciones y accesorios menores para equipo de transporte	23,000.00	81,629.26	15,081.00	89,548.26	89,548.26	0.00	0.00	41,173.26	41,173.26	48,375.00	48,375.00
2961	Refacciones y accesorios menores para equipo de transporte	23,000.00	81,629.26	15,081.00	89,548.26	89,548.26	0.00	0.00	41,173.26	41,173.26	48,375.00	48,375.00
2970	Refacciones y accesorios menores de equipo de defensa y seguridad	550,000.00	300,500.00	44,154.03	806,345.97	506,345.97	200,006.14	0.00	200,089.83	400,095.97	106,250.00	406,250.00
2971	Articulos para la extincion de incendios	550,000.00	300,500.00	44,154.03	806,345.97	506,345.97	200,006.14	0.00	200,089.83	400,095.97	106,250.00	406,250.00
2980	Refacciones y accesorios menores de maquinaria y otros equipos	100,519.96	10,000.00	95,183.20	15,336.76	14,816.80	0.00	0.00	230.02	230.02	14,586.78	15,106.74
2981	Refacciones y accesorios menores de maquinaria y otros equipos	100,519.96	10,000.00	95,183.20	15,336.76	14,816.80	0.00	0.00	230.02	230.02	14,586.78	15,106.74
2990	Refacciones y accesorios menores otros bienes muebles	1,599,600.00	1,102,700.00	442,688.31	2,259,611.69	2,179,611.69	239,978.40	0.00	1,138,060.28	1,378,038.68	801,573.01	881,573.01
2992	Otros enseres	1,599,600.00	1,102,700.00	442,688.31	2,259,611.69	2,179,611.69	239,978.40	0.00	1,138,060.28	1,378,038.68	801,573.01	881,573.01
3000	SERVICIOS GENERALES	43,043,700.00	54,699,704.68	35,273,832.58	62,469,572.10	57,092,510.22	1,002,973.21	0.00	43,856,624.08	44,859,597.29	12,232,912.93	17,609,974.81
3100	SERVICIOS BASICOS	6,158,836.00	4,021,635.89	748,930.83	9,431,541.06	8,420,301.06	0.00	0.00	7,343,311.64	7,343,311.64	1,076,989.42	2,088,229.42
3110	Energia electrica	3,818,371.00	2,090,916.24	346,608.93	5,562,678.31	4,922,678.31	0.00	0.00	4,611,157.61	4,611,157.61	311,520.70	951,520.70
3111	Servicio de energia electrica	3,818,371.00	2,090,916.24	346,608.93	5,562,678.31	4,922,678.31	0.00	0.00	4,611,157.61	4,611,157.61	311,520.70	951,520.70
3120	Gas	2,398.00	1,842.50	1,450.45	2,790.05	2,390.05	0.00	0.00	1,924.65	1,924.65	465.40	865.40
3121	Gas	2,398.00	1,842.50	1,450.45	2,790.05	2,390.05	0.00	0.00	1,924.65	1,924.65	465.40	865.40
3130	Agua	261,382.00	75,360.85	0.00	336,742.85	293,142.85	0.00	0.00	227,693.00	227,693.00	65,449.85	109,049.85
3131	Servicio de agua	261,382.00	75,360.85	0.00	336,742.85	293,142.85	0.00	0.00	227,693.00	227,693.00	65,449.85	109,049.85
3140	Telefonia tradicional	1,498,750.00	930,290.20	212,118.59	2,216,921.61	1,966,921.61	0.00	0.00	1,645,101.73	1,645,101.73	321,819.88	571,819.88
3141	Servicio de telefonia convencional	1,498,750.00	930,290.20	212,118.59	2,216,921.61	1,966,921.61	0.00	0.00	1,645,101.73	1,645,101.73	321,819.88	571,819.88
3150	Telefonia celular	115,000.00	138,998.00	60,985.58	193,012.42	193,012.42	0.00	0.00	87,748.00	87,748.00	105,264.42	105,264.42
3151	Servicio de telefonia celular	115,000.00	138,998.00	60,985.58	193,012.42	193,012.42	0.00	0.00	87,748.00	87,748.00	105,264.42	105,264.42
3160	Servicios de telecomunicaciones y satelites	431,640.00	656,600.83	122,845.63	965,395.20	893,395.20	0.00	0.00	699,104.08	699,104.08	194,291.12	266,291.12
3161	Servicios de radiolocalizacion y telecomunicacion	191,840.00	109,700.47	2,702.31	298,838.16	266,838.16	0.00	0.00	163,216.48	163,216.48	103,621.68	135,621.68
3162	Servicios de conduccion de senales analogicas y digitales	239,800.00	546,900.36	120,143.32	666,557.04	626,557.04	0.00	0.00	535,887.60	535,887.60	90,669.44	130,669.44
3170	Servicios de acceso de internet, redes y procesamiento de informacion	29,975.00	117,574.27	4,465.29	143,083.98	138,083.98	0.00	0.00	69,857.01	69,857.01	68,226.97	73,226.97
3171	Servicios de acceso a internet	29,975.00	117,574.27	4,465.29	143,083.98	138,083.98	0.00	0.00	69,857.01	69,857.01	68,226.97	73,226.97
3180	Servicios postales y telegraficos	1,320.00	10,053.00	456.36	10,916.64	10,676.64	0.00	0.00	725.56	725.56	9,951.08	10,191.08
3181	Servicio postal y telegrafico	1,320.00	10,053.00	456.36	10,916.64	10,676.64	0.00	0.00	725.56	725.56	9,951.08	10,191.08



## COLEGIO DE BACHILLERES DEL ESTADO DE MEXICO

### ESTADO DE AVANCE PRESUPUESTAL DE EGRESOS (GLOBAL)

DEL 1 DE ENERO AL 31 DE OCTUBRE DE 2013

CTA	CONCEPTO	AUTORIZADO	AMPLIACION	REDUCCION	MODIFICADO	MODIFICADO AL MES	COMPROMETIDO	DEVENGADO	EJERCIDO	TOTAL EJERCIDO	POR EJERCER AL MES	TOTAL POR EJERCER
3200	SERVICIOS DE ARRENDAMIENTO	2,648,206.00	1,744,510.62	556,319.54	3,836,397.08	3,379,997.08	0.00	0.00	2,350,252.96	2,350,252.96	1,029,744.12	1,486,144.12
3210	Arrendamiento de terrenos	0.00	3,703.00	0.00	3,703.00	3,703.00	0.00	0.00	3,689.00	3,689.00	14.00	14.00
3211	Arrendamiento de terrenos	0.00	3,703.00	0.00	3,703.00	3,703.00	0.00	0.00	3,689.00	3,689.00	14.00	14.00
3220	Arrendamiento de edificios	1,537,118.00	331,915.14	0.00	1,869,033.14	1,612,633.14	0.00	0.00	1,320,291.44	1,320,291.44	292,341.70	548,741.70
3221	Arrendamiento de edificios y locales	1,537,118.00	331,915.14	0.00	1,869,033.14	1,612,633.14	0.00	0.00	1,320,291.44	1,320,291.44	292,341.70	548,741.70
3250	Arrendamiento de equipo de transporte	1,111,088.00	1,388,892.48	556,319.54	1,943,660.94	1,743,660.94	0.00	0.00	1,026,272.52	1,026,272.52	717,388.42	917,388.42
3251	Arrendamiento de vehiculos	1,111,088.00	1,388,892.48	556,319.54	1,943,660.94	1,743,660.94	0.00	0.00	1,026,272.52	1,026,272.52	717,388.42	917,388.42
3260	Arrendamiento de maquinaria, otros equipos y herramientas	0.00	20,000.00	0.00	20,000.00	20,000.00	0.00	0.00	0.00	0.00	20,000.00	20,000.00
3261	Arrendamiento de maquinaria y equipo	0.00	20,000.00	0.00	20,000.00	20,000.00	0.00	0.00	0.00	0.00	20,000.00	20,000.00
3270	Arrendamiento de activos intangibles	0.00	0.00	0.00	0.00	0.00	0.00	0.00	0.00	0.00	0.00	0.00
3271	Arrendamiento de activos intangibles	0.00	0.00	0.00	0.00	0.00	0.00	0.00	0.00	0.00	0.00	0.00
3300	SERVICIOS PROFESIONALES, CIENTIFICOS, TECNICOS Y OTROS SERVICIOS	17,258,712.00	21,049,609.21	15,912,229.86	22,396,091.35	19,517,531.35	395,747.27	0.00	15,756,278.88	16,152,026.15	3,365,505.20	6,244,065.20
3310	Servicios legales, de contabilidad, auditoria y relacionados	0.00	1,401,117.94	871,068.15	530,049.79	530,049.79	0.00	0.00	523,240.07	523,240.07	6,809.72	6,809.72
3311	Aseorias asociadas a convenios o acuerdos	0.00	1,401,117.94	871,068.15	530,049.79	530,049.79	0.00	0.00	523,240.07	523,240.07	6,809.72	6,809.72
3320	Servicios de diseño, arquitectura, ingeniería y actividades relacionadas	0.00	69,000.00	14,500.00	54,500.00	54,500.00	0.00	0.00	14,500.00	14,500.00	40,000.00	40,000.00
3321	Servicios estadísticos y geograficos	0.00	69,000.00	14,500.00	54,500.00	54,500.00	0.00	0.00	14,500.00	14,500.00	40,000.00	40,000.00
3330	Servicios de consultoría administrativa, procesos, técnica y en tecnologías	0.00	77,500.00	0.00	77,500.00	77,500.00	0.00	0.00	66,700.00	66,700.00	10,800.00	10,800.00
3331	Servicios informáticos	0.00	77,500.00	0.00	77,500.00	77,500.00	0.00	0.00	66,700.00	66,700.00	10,800.00	10,800.00
3340	Servicios de capacitación	940,872.00	967,016.00	32,838.00	1,875,050.00	1,708,490.00	391,126.00	0.00	1,020,632.48	1,411,758.48	296,731.52	463,291.52
3341	Capacitación	940,872.00	967,016.00	32,838.00	1,875,050.00	1,708,490.00	391,126.00	0.00	1,020,632.48	1,411,758.48	296,731.52	463,291.52
3360	Servicios de apoyo administrativo, traducción, fotocopiado e impresión	191,840.00	443,022.12	51,870.56	582,991.56	550,991.56	1,106.64	0.00	260,312.15	261,418.79	289,572.77	321,572.77
3361	Servicios de apoyo administrativo y fotocopiado	191,840.00	70,000.00	0.00	261,840.00	229,840.00	0.00	0.00	98,692.83	98,692.83	131,147.17	163,147.17
3362	Impresiones de documentos oficiales para la prestación de servicios público	0.00	372,949.04	51,870.56	321,078.48	321,078.48	1,106.64	0.00	161,546.24	162,652.88	158,425.60	158,425.60
3363	Servicios de Impresiones de documentos oficiales	0.00	73.08	0.00	73.08	73.08	0.00	0.00	73.08	73.08	0.00	0.00
3380	Servicios de vigilancia	16,126,000.00	18,041,953.15	14,941,953.15	19,226,000.00	16,546,000.00	3,514.63	0.00	13,870,894.18	13,874,408.81	2,671,591.19	5,351,591.19
3381	Servicios de vigilancia	16,126,000.00	18,041,953.15	14,941,953.15	19,226,000.00	16,546,000.00	3,514.63	0.00	13,870,894.18	13,874,408.81	2,671,591.19	5,351,591.19
3390	Servicios profesionales, científicos y técnicos integrales	0.00	50,000.00	0.00	50,000.00	50,000.00	0.00	0.00	0.00	0.00	50,000.00	50,000.00
3391	Servicios profesionales	0.00	50,000.00	0.00	50,000.00	50,000.00	0.00	0.00	0.00	0.00	50,000.00	50,000.00
3400	SERVICIOS FINANCIEROS, BANCARIOS Y COMERCIALES	192,800.00	385,834.24	39,159.50	539,474.74	512,474.74	82,376.19	0.00	260,166.79	342,542.98	169,931.76	196,931.76
3410	Servicios financieros y bancarios	38,650.00	112,158.74	8,241.25	142,567.49	135,567.49	0.00	0.00	106,470.99	106,470.99	29,096.50	36,096.50
3411	Servicios bancarios y financieros	38,650.00	112,158.74	8,241.25	142,567.49	135,567.49	0.00	0.00	106,470.99	106,470.99	29,096.50	36,096.50
3440	Seguros de responsabilidad patrimonial y fianzas	29,750.00	0.00	25,710.25	4,039.75	4,039.75	3,112.20	0.00	0.00	3,112.20	927.55	927.55
3441	Seguros de responsabilidad patrimonial y fianzas	29,750.00	0.00	25,710.25	4,039.75	4,039.75	3,112.20	0.00	0.00	3,112.20	927.55	927.55
3450	Seguro de bienes patrimoniales	119,900.00	228,383.50	1,795.50	346,488.00	326,488.00	79,263.99	0.00	149,358.80	228,622.79	97,865.21	117,865.21
3451	Seguros y fianzas	119,900.00	228,383.50	1,795.50	346,488.00	326,488.00	79,263.99	0.00	149,358.80	228,622.79	97,865.21	117,865.21





COLEGIO DE BACHILLERES DEL ESTADO DE MEXICO

ESTADO DE AVANCE PRESUPUESTAL DE EGRESOS (GLOBAL)

DEL 1 DE ENERO AL 31 DE OCTUBRE DE 2013

CTA	CONCEPTO	AUTORIZADO	AMPLIACION	REDUCCION	MODIFICADO	MODIFICADO AL MES	COMPROMETIDO	DEVENGADO	EJERCIDO	TOTAL EJERCIDO	POR EJERCER AL MES	TOTAL POR EJERCER
3470	Fletes y maniobras	0.00	35,292.00	0.00	35,292.00	35,292.00	0.00	0.00	4,337.00	4,337.00	30,955.00	30,955.00
3471	Fletes y maniobras	0.00	35,292.00	0.00	35,292.00	35,292.00	0.00	0.00	4,337.00	4,337.00	30,955.00	30,955.00
3490	Servicios financieros, bancarios y comerciales integrales	4,500.00	10,000.00	3,412.50	11,087.50	11,087.50	0.00	0.00	0.00	0.00	11,087.50	11,087.50
3491	Servicios financieros, bancarios y comerciales integrales	4,500.00	10,000.00	3,412.50	11,087.50	11,087.50	0.00	0.00	0.00	0.00	11,087.50	11,087.50
3500	SERVICIOS DE INSTALACION, REPARACION, MANTENIMIENTO Y CONSERVACION	1,824,065.00	5,455,207.08	2,381,120.52	4,898,151.56	4,669,151.56	101,900.00	0.00	1,839,048.65	1,940,948.65	2,728,202.91	2,957,202.91
3510	Conservacion y mantenimiento menor de inmuebles	1,114,385.00	2,822,987.28	1,628,641.09	2,308,731.19	2,180,731.19	72,790.00	0.00	690,059.00	762,849.00	1,417,882.19	1,545,882.19
3511	Reparacion y mantenimiento de inmuebles	818,900.00	2,116,585.24	1,284,793.04	1,650,692.20	1,530,692.20	72,790.00	0.00	680,814.96	753,604.96	777,087.24	897,087.24
3512	Adaptacion de locales, almacenes, bodegas y edificios	295,485.00	706,402.04	343,848.05	658,038.99	650,038.99	0.00	0.00	9,244.04	9,244.04	640,794.95	648,794.95
3520	Instalacion, reparacion y mantenimiento de mobiliario y equipo de administr	88,000.00	234,294.21	28,499.31	293,794.90	277,794.90	13,398.00	0.00	64,879.38	78,277.38	199,517.52	215,517.52
3521	Reparacion, mantenimiento e instalacion de mobiliario y equipo de oficina	88,000.00	234,294.21	28,499.31	293,794.90	277,794.90	13,398.00	0.00	64,879.38	78,277.38	199,517.52	215,517.52
3530	Instalacion, reparacion y mantenimiento de equipo de computo y tecnologias	179,850.00	687,756.85	287,362.68	580,244.17	550,244.17	12,000.00	0.00	174,202.32	186,202.32	364,041.85	394,041.85
3531	Reparacion, instalacion y mantenimiento de bienes informaticos, microfilmac	179,850.00	410,276.85	109,882.68	480,244.17	450,244.17	12,000.00	0.00	115,042.32	127,042.32	323,201.85	353,201.85
3532	Reparacion y mantenimiento para equipo y redes de tele y radio transmision	0.00	277,480.00	177,480.00	100,000.00	100,000.00	0.00	0.00	59,160.00	59,160.00	40,840.00	40,840.00
3540	Instalacion, reparacion y mantenimiento de equipo e instrumental medico y d	0.00	221,500.00	0.00	221,500.00	221,500.00	0.00	0.00	0.00	0.00	221,500.00	221,500.00
3541	Reparacion, instalacion y mantenimiento de equipo medico y de laboratorio	0.00	221,500.00	0.00	221,500.00	221,500.00	0.00	0.00	0.00	0.00	221,500.00	221,500.00
3550	Reparacion y mantenimiento de equipo de transporte	221,980.00	1,024,220.04	313,525.40	932,674.64	892,674.64	3,711.99	0.00	490,706.59	494,418.58	398,256.06	438,256.06
3551	Reparacion y mantenimiento de vehiculos terrestres, aereos y lacustres	221,980.00	1,024,220.04	313,525.40	932,674.64	892,674.64	3,711.99	0.00	490,706.59	494,418.58	398,256.06	438,256.06
3570	Instalacion, reparacion y mantenimiento de maquinaria, otros equipos y herr	0.00	100,589.29	15,004.63	85,584.66	85,584.66	0.01	0.00	36,991.66	36,991.67	48,592.99	48,592.99
3571	Reparacion, instalacion y mantenimiento de maquinaria, equipo industrial y	0.00	100,589.29	15,004.63	85,584.66	85,584.66	0.01	0.00	36,991.66	36,991.67	48,592.99	48,592.99
3580	Servicios de limpieza y manejo de desechos	164,850.00	341,959.41	55,057.22	451,752.19	436,752.19	0.00	0.00	380,817.70	380,817.70	55,934.49	70,934.49
3581	Servicios de lavanderia, limpieza e higiene	164,850.00	341,959.41	55,057.22	451,752.19	436,752.19	0.00	0.00	380,817.70	380,817.70	55,934.49	70,934.49
3590	Servicios de jardineria y fumigacion	55,000.00	21,900.00	53,030.19	23,869.81	23,869.81	0.00	0.00	1,392.00	1,392.00	22,477.81	22,477.81
3591	Servicios de fumigacion	55,000.00	21,900.00	53,030.19	23,869.81	23,869.81	0.00	0.00	1,392.00	1,392.00	22,477.81	22,477.81
3600	SERVICIOS DE COMUNICACIÓN SOCIAL Y PUBLICIDAD	1,172,650.00	1,376,353.11	262,703.07	2,286,300.04	2,226,300.04	394,405.95	0.00	1,050,091.20	1,444,497.15	781,802.89	841,802.89
3610	Difusion por radio, television y otros medios de mensajes sobre programas y	1,172,650.00	1,333,521.11	262,703.07	2,243,468.04	2,183,468.04	394,405.95	0.00	1,046,762.72	1,441,168.67	742,299.37	802,299.37
3611	Gastos de publicidad y propaganda	299,750.00	481,345.25	32,441.91	748,653.34	698,653.34	4,405.95	0.00	492,891.14	497,297.09	201,356.25	251,356.25
3612	Publicaciones oficiales y de informacion en general para difusion	872,900.00	852,175.86	230,261.16	1,494,814.70	1,484,814.70	390,000.00	0.00	553,871.58	943,871.58	540,441.12	550,441.12
3620	Difusion por radio, television y otros medios de mensajes comerciales para	0.00	30,000.00	0.00	30,000.00	30,000.00	0.00	0.00	496.48	496.48	29,503.52	29,503.52
3621	Gastos de publicidad en materia comercial	0.00	30,000.00	0.00	30,000.00	30,000.00	0.00	0.00	496.48	496.48	29,503.52	29,503.52
3640	Servicios de revelado de fotografias	0.00	12,832.00	0.00	12,832.00	12,832.00	0.00	0.00	2,832.00	2,832.00	10,000.00	10,000.00
3641	Servicios de fotografia	0.00	12,832.00	0.00	12,832.00	12,832.00	0.00	0.00	2,832.00	2,832.00	10,000.00	10,000.00
3690	Otros servicios de informacion	0.00	0.00	0.00	0.00	0.00	0.00	0.00	0.00	0.00	0.00	0.00
3691	Otros servicios de informacion	0.00	0.00	0.00	0.00	0.00	0.00	0.00	0.00	0.00	0.00	0.00



**COLEGIO DE BACHILLERES DEL ESTADO DE MEXICO**

**ESTADO DE AVANCE PRESUPUESTAL DE EGRESOS (GLOBAL)**

**DEL 1 DE ENERO AL 31 DE OCTUBRE DE 2013**

CTA	CONCEPTO	AUTORIZADO	AMPLIACION	REDUCCION	MODIFICADO	MODIFICADO AL MES	COMPROMETIDO	DEVENGADO	EJERCIDO	TOTAL EJERCIDO	POR EJERCER AL MES	TOTAL POR EJERCER
3700	SERVICIOS DE TRASLADO Y VIATICOS	2,436,361.12	2,906,536.21	714,578.90	4,628,318.43	4,222,046.43	0.00	0.00	2,854,602.79	2,854,602.79	1,367,443.64	1,773,715.64
3710	Pasajes aereos	30,000.00	108,590.00	8,012.40	130,577.60	130,577.60	0.00	0.00	14,835.00	14,835.00	115,742.60	115,742.60
3711	Transportacion aerea	30,000.00	108,590.00	8,012.40	130,577.60	130,577.60	0.00	0.00	14,835.00	14,835.00	115,742.60	115,742.60
3720	Pasajes terrestres	1,163,607.00	1,109,449.90	110,315.90	2,162,741.00	1,969,281.00	0.00	0.00	1,221,206.40	1,221,206.40	748,074.60	941,534.60
3721	Gastos de traslado por via terrestre	1,163,607.00	1,109,449.90	110,315.90	2,162,741.00	1,969,281.00	0.00	0.00	1,221,206.40	1,221,206.40	748,074.60	941,534.60
3750	Viaticos en el pais	1,080,754.12	1,234,762.77	546,827.87	1,768,689.02	1,582,877.02	0.00	0.00	1,370,259.38	1,370,259.38	212,617.64	398,429.64
3751	Viaticos nacionales	1,080,754.12	1,234,762.77	546,827.87	1,768,689.02	1,582,877.02	0.00	0.00	1,370,259.38	1,370,259.38	212,617.64	398,429.64
3780	Servicios integrales de traslado y viaticos	0.00	0.00	0.00	0.00	0.00	0.00	0.00	0.00	0.00	0.00	0.00
3781	Servicios integrales de traslado y viaticos	0.00	0.00	0.00	0.00	0.00	0.00	0.00	0.00	0.00	0.00	0.00
3790	Otros servicios de traslado y hospedaje	162,000.00	453,733.54	49,422.73	566,310.81	539,310.81	0.00	0.00	248,302.01	248,302.01	291,008.80	318,008.80
3791	Otros servicios de traslado y hospedaje	162,000.00	453,733.54	49,422.73	566,310.81	539,310.81	0.00	0.00	248,302.01	248,302.01	291,008.80	318,008.80
3800	SERVICIOS OFICIALES	2,828,750.00	2,642,389.87	3,946,373.95	1,524,765.92	1,400,765.92	9,500.00	0.00	965,827.83	975,327.83	425,438.09	549,438.09
3810	Gastos de ceremonial	0.00	0.00	0.00	0.00	0.00	0.00	0.00	0.00	0.00	0.00	0.00
3811	Gastos de ceremonial	0.00	0.00	0.00	0.00	0.00	0.00	0.00	0.00	0.00	0.00	0.00
3820	Gastos de orden social y cultural	1,773,900.00	622,452.79	1,506,660.08	889,692.71	785,692.71	9,500.00	0.00	411,357.19	420,857.19	364,835.52	468,835.52
3821	Gastos de ceremonias oficiales y de orden social	1,773,900.00	622,452.79	1,506,660.08	889,692.71	785,692.71	9,500.00	0.00	411,357.19	420,857.19	364,835.52	468,835.52
3822	Espectaculos civicos y culturales	0.00	0.00	0.00	0.00	0.00	0.00	0.00	0.00	0.00	0.00	0.00
3830	Congresos y convenciones	1,054,850.00	2,019,937.08	2,439,713.87	635,073.21	615,073.21	0.00	0.00	554,470.64	554,470.64	60,602.57	80,602.57
3831	Congresos y convenciones	1,054,850.00	2,019,937.08	2,439,713.87	635,073.21	615,073.21	0.00	0.00	554,470.64	554,470.64	60,602.57	80,602.57
3840	Exposiciones	0.00	0.00	0.00	0.00	0.00	0.00	0.00	0.00	0.00	0.00	0.00
3841	Exposiciones y ferias	0.00	0.00	0.00	0.00	0.00	0.00	0.00	0.00	0.00	0.00	0.00
3900	OTROS SERVICIOS GENERALES	8,523,319.88	15,117,628.45	10,712,416.41	12,928,531.92	12,743,942.04	19,043.80	0.00	11,437,043.34	11,456,087.14	1,287,854.90	1,472,444.78
3920	Impuestos y derechos	59,950.00	1,186,685.32	893,651.44	352,983.88	342,983.88	0.00	0.00	335,057.45	335,057.45	7,926.43	17,926.43
3922	Otros impuestos y derechos	59,950.00	1,186,685.32	893,651.44	352,983.88	342,983.88	0.00	0.00	335,057.45	335,057.45	7,926.43	17,926.43
3950	Penas, multas, accesorios y actualizaciones	0.00	70,516.24	0.00	70,516.24	70,516.24	0.00	0.00	65,949.24	65,949.24	4,567.00	4,567.00
3951	Penas, multas, accesorios y actualizaciones	0.00	70,516.24	0.00	70,516.24	70,516.24	0.00	0.00	65,949.24	65,949.24	4,567.00	4,567.00
3960	Otros gastos por responsabilidades	0.00	1,071.96	0.00	1,071.96	1,071.96	0.00	0.00	1,071.96	1,071.96	0.00	0.00
3961	Otros gastos por responsabilidades	0.00	1,071.96	0.00	1,071.96	1,071.96	0.00	0.00	1,071.96	1,071.96	0.00	0.00
3980	Impuesto sobre nóminas y otros que se deriven de una relacion laboral	7,002,180.00	12,745,215.90	9,393,344.40	10,354,051.50	10,354,051.50	0.00	0.00	10,178,996.80	10,178,996.80	175,054.70	175,054.70
3982	Impuesto sobre erogaciones por remuneraciones al trabajo personal.	7,002,180.00	12,745,215.90	9,393,344.40	10,354,051.50	10,354,051.50	0.00	0.00	10,178,996.80	10,178,996.80	175,054.70	175,054.70
3990	Otros servicios generales	1,461,189.88	1,114,139.03	425,420.57	2,149,908.34	1,975,318.46	19,043.80	0.00	855,967.89	875,011.69	1,100,306.77	1,274,896.65
3991	Cuotas y suscripciones	39,650.00	23,450.00	21,794.11	41,305.89	34,305.89	2,000.00	0.00	6,600.00	8,600.00	25,705.89	32,705.89
3992	Gastos de servicios menores	1,391,539.88	986,946.63	384,494.06	1,993,992.45	1,826,402.57	641.40	0.00	812,027.89	812,669.29	1,013,733.28	1,181,323.16
3994	Inscripciones y arbitrajes	30,000.00	27,035.00	19,132.40	37,902.60	37,902.60	0.00	0.00	7,035.00	7,035.00	30,867.60	30,867.60
3996	Subcontratacion de servicios con terceros	0.00	76,707.40	0.00	76,707.40	76,707.40	16,402.40	0.00	30,305.00	46,707.40	30,000.00	30,000.00
3997	Proyectos para prestacion de servicios	0.00	0.00	0.00	0.00	0.00	0.00	0.00	0.00	0.00	0.00	0.00
5000	BIENES MUEBLES, INMUEBLES E INTANGIBLES	18,139,845.00	2,442,476.94	2,442,476.94	18,139,845.00	18,139,845.00	3,457,987.75	0.00	13,330,535.58	16,788,523.33	1,351,321.67	1,351,321.67





COLEGIO DE BACHILLERES DEL ESTADO DE MEXICO

ESTADO DE AVANCE PRESUPUESTAL DE EGRESOS (GLOBAL)

DEL 1 DE ENERO AL 31 DE OCTUBRE DE 2013

CTA	CONCEPTO	AUTORIZADO	AMPLIACION	REDUCCION	MODIFICADO	MODIFICADO AL MES	COMPROMETIDO	DEVENGADO	EJERCIDO	TOTAL EJERCIDO	POR EJERCER AL MES	TOTAL POR EJERCER
5100	MOBILIARIO Y EQUIPO DE ADMINISTRACION	15,546,845.00	492,141.85	856,692.50	15,182,294.35	15,182,294.35	2,858,318.95	0.00	11,421,453.30	14,279,772.25	902,522.10	902,522.10
5110	Muebles de oficina y estanteria	2,400,000.00	32,899.76	0.00	2,432,899.76	2,432,899.76	1,464,743.39	0.00	939,679.81	2,404,423.20	28,476.56	28,476.56
5111	Muebles y enseres	2,400,000.00	32,899.76	0.00	2,432,899.76	2,432,899.76	1,464,743.39	0.00	939,679.81	2,404,423.20	28,476.56	28,476.56
5130	Bienes artisticos, culturales y cientificos	457,000.00	0.00	405,592.50	51,407.50	51,407.50	0.00	0.00	46,975.13	46,975.13	4,432.37	4,432.37
5131	Instrumental de musica	457,000.00	0.00	405,592.50	51,407.50	51,407.50	0.00	0.00	46,975.13	46,975.13	4,432.37	4,432.37
5132	Articulos de biblioteca	0.00	0.00	0.00	0.00	0.00	0.00	0.00	0.00	0.00	0.00	0.00
5150	Equipo de computo y de tecnologia de la informacion	9,750,000.00	26,993.67	0.00	9,776,993.67	9,776,993.67	58,034.50	0.00	9,306,965.50	9,365,000.00	411,993.67	411,993.67
5151	Bienes informaticos	9,750,000.00	26,993.67	0.00	9,776,993.67	9,776,993.67	58,034.50	0.00	9,306,965.50	9,365,000.00	411,993.67	411,993.67
5190	Otros mobiliarios y equipos de administracion	2,939,845.00	432,248.42	451,100.00	2,920,993.42	2,920,993.42	1,335,541.06	0.00	1,127,832.86	2,463,373.92	457,619.50	457,619.50
5191	Otros bienes muebles	2,039,845.00	303,645.02	1,100.00	2,342,390.02	2,342,390.02	1,335,531.06	0.00	985,909.06	2,321,440.12	20,949.90	20,949.90
5192	Otros equipos electricos y electronicos de oficina	900,000.00	128,603.40	450,000.00	578,603.40	578,603.40	10.00	0.00	141,923.80	141,933.80	436,669.60	436,669.60
5200	MOBILIARIO Y EQUIPO EDUCACIONAL Y RECREATIVO	400,000.00	20,000.00	91,941.15	328,058.85	328,058.85	320,000.00	0.00	0.00	320,000.00	8,058.85	8,058.85
5210	Equipos y aparatos audiovisuales	0.00	0.00	0.00	0.00	0.00	0.00	0.00	0.00	0.00	0.00	0.00
5211	Equipos y aparatos audiovisuales	0.00	0.00	0.00	0.00	0.00	0.00	0.00	0.00	0.00	0.00	0.00
5220	Aparatos deportivos	0.00	20,000.00	0.00	20,000.00	20,000.00	20,000.00	0.00	0.00	20,000.00	0.00	0.00
5221	Equipo deportivo	0.00	20,000.00	0.00	20,000.00	20,000.00	20,000.00	0.00	0.00	20,000.00	0.00	0.00
5230	Camaras fotograficas y de video	0.00	0.00	0.00	0.00	0.00	0.00	0.00	0.00	0.00	0.00	0.00
5231	Equipo de foto, cine y grabacion	0.00	0.00	0.00	0.00	0.00	0.00	0.00	0.00	0.00	0.00	0.00
5290	Otro mobiliario y equipo educacional y recreativo	400,000.00	0.00	91,941.15	308,058.85	308,058.85	300,000.00	0.00	0.00	300,000.00	8,058.85	8,058.85
5291	Equipo educacional y recreativo	400,000.00	0.00	91,941.15	308,058.85	308,058.85	300,000.00	0.00	0.00	300,000.00	8,058.85	8,058.85
5300	EQUIPO E INSTRUMENTAL MEDICO Y DE LABORATORIO	0.00	1,604,154.81	0.00	1,604,154.81	1,604,154.81	65,281.73	0.00	1,538,873.08	1,604,154.81	0.00	0.00
5320	Instrumental medico y de laboratorio	0.00	1,604,154.81	0.00	1,604,154.81	1,604,154.81	65,281.73	0.00	1,538,873.08	1,604,154.81	0.00	0.00
5321	Instrumental medico y de laboratorio	0.00	1,604,154.81	0.00	1,604,154.81	1,604,154.81	65,281.73	0.00	1,538,873.08	1,604,154.81	0.00	0.00
5400	VEHICULOS Y EQUIPO DE TRANSPORTE	293,000.00	0.00	12,000.00	281,000.00	281,000.00	0.00	0.00	281,000.00	281,000.00	0.00	0.00
5410	Vehiculos y equipo terrestre	243,000.00	0.00	0.00	243,000.00	243,000.00	0.00	0.00	243,000.00	243,000.00	0.00	0.00
5411	Vehiculos y equipo de transporte terrestre	243,000.00	0.00	0.00	243,000.00	243,000.00	0.00	0.00	243,000.00	243,000.00	0.00	0.00
5420	Carrocerias y remolques	50,000.00	0.00	12,000.00	38,000.00	38,000.00	0.00	0.00	38,000.00	38,000.00	0.00	0.00
5421	Carrocerias y remolques	50,000.00	0.00	12,000.00	38,000.00	38,000.00	0.00	0.00	38,000.00	38,000.00	0.00	0.00
5600	MAQUINARIA, OTROS EQUIPOS Y HERRAMIENTAS	1,900,000.00	156,753.61	1,481,843.29	574,910.32	574,910.32	44,960.40	0.00	89,209.20	134,169.60	440,740.72	440,740.72
5620	Maquinaria y equipo industrial	0.00	7,447.21	0.00	7,447.21	7,447.21	0.00	0.00	7,447.21	7,447.21	0.00	0.00
5621	Maquinaria y equipo industrial	0.00	7,447.21	0.00	7,447.21	7,447.21	0.00	0.00	7,447.21	7,447.21	0.00	0.00
5630	Maquinaria y equipo de construccion	0.00	0.00	0.00	0.00	0.00	0.00	0.00	0.00	0.00	0.00	0.00
5631	Maquinaria y equipo de construccion	0.00	0.00	0.00	0.00	0.00	0.00	0.00	0.00	0.00	0.00	0.00
5640	Sistemas de aire acondicionado, calefaccion y de refrigeracion industrial y	0.00	8,230.00	0.00	8,230.00	8,230.00	1,530.00	0.00	6,700.00	8,230.00	0.00	0.00
5641	Sistemas de aire acondicionado, calefaccion y de refrigeracion industrial y	0.00	8,230.00	0.00	8,230.00	8,230.00	1,530.00	0.00	6,700.00	8,230.00	0.00	0.00
5650	Equipo de comunicacion y telecomunicacion	1,000,000.00	55,494.40	991,916.86	63,577.54	63,577.54	43,430.40	0.00	0.00	43,430.40	20,147.14	20,147.14



**COLEGIO DE BACHILLERES DEL ESTADO DE MEXICO**

**ESTADO DE AVANCE PRESUPUESTAL DE EGRESOS (GLOBAL)**

**DEL 1 DE ENERO AL 31 DE OCTUBRE DE 2013**

CTA	CONCEPTO	AUTORIZADO	AMPLIACION	REDUCCION	MODIFICADO	MODIFICADO AL MES	COMPROMETIDO	DEVENGADO	EJERCIDO	TOTAL EJERCIDO	POR EJERCER AL MES	TOTAL POR EJERCER
5651	Equipo y aparatos para comunicación, telecomunicación y radio transmisión	1,000,000.00	55,494.40	991,916.86	63,577.54	63,577.54	43,430.40	0.00	0.00	43,430.40	20,147.14	20,147.14
5660	Equipos de generación eléctrica, aparatos y accesorios eléctricos	0.00	8,120.00	0.00	8,120.00	8,120.00	0.00	0.00	0.00	0.00	8,120.00	8,120.00
5661	Equipos de generación eléctrica, aparatos y accesorios eléctricos	0.00	8,120.00	0.00	8,120.00	8,120.00	0.00	0.00	0.00	0.00	8,120.00	8,120.00
5670	Herramientas y maquinas-herramienta	900,000.00	29,584.60	489,926.43	439,658.17	439,658.17	0.00	0.00	27,184.60	27,184.60	412,473.57	412,473.57
5671	Herramientas, maquina herramienta y equipo	900,000.00	29,584.60	489,926.43	439,658.17	439,658.17	0.00	0.00	27,184.60	27,184.60	412,473.57	412,473.57
5690	Otros equipos	0.00	47,877.40	0.00	47,877.40	47,877.40	0.00	0.00	47,877.39	47,877.39	0.01	0.01
5692	Maquinaria y equipo diverso	0.00	47,877.40	0.00	47,877.40	47,877.40	0.00	0.00	47,877.39	47,877.39	0.01	0.01
5900	ACTIVOS INTANGIBLES	0.00	169,426.67	0.00	169,426.67	169,426.67	169,426.67	0.00	0.00	169,426.67	0.00	0.00
5910	Software	0.00	169,426.67	0.00	169,426.67	169,426.67	169,426.67	0.00	0.00	169,426.67	0.00	0.00
5911	Software	0.00	169,426.67	0.00	169,426.67	169,426.67	169,426.67	0.00	0.00	169,426.67	0.00	0.00
6000	INVERSION PUBLICA	12,298,200.00	0.00	0.00	12,298,200.00	12,298,200.00	12,176,499.76	0.00	0.00	12,176,499.76	121,700.24	121,700.24
6100	OBRA PUBLICA EN BIENES DE DOMINIO PUBLICO	12,298,200.00	0.00	0.00	12,298,200.00	12,298,200.00	12,176,499.76	0.00	0.00	12,176,499.76	121,700.24	121,700.24
6120	Edificación no habitacional	12,298,200.00	0.00	0.00	12,298,200.00	12,298,200.00	12,176,499.76	0.00	0.00	12,176,499.76	121,700.24	121,700.24
6122	Obra estatal o municipal	12,298,200.00	0.00	0.00	12,298,200.00	12,298,200.00	12,176,499.76	0.00	0.00	12,176,499.76	121,700.24	121,700.24
6130	Construcción de obras para el abastecimiento de agua, petróleo, gas, electr	0.00	0.00	0.00	0.00	0.00	0.00	0.00	0.00	0.00	0.00	0.00
6131	Convenios y aportaciones	0.00	0.00	0.00	0.00	0.00	0.00	0.00	0.00	0.00	0.00	0.00
9000	DEUDA PUBLICA	0.00	113,071,773.35	0.00	113,071,773.35	113,071,773.35	0.00	0.00	39,846,290.75	39,846,290.75	73,225,482.60	73,225,482.60
9900	ADEUDOS DE EJERCICIOS FISCALES ANTERIORES (ADEFAS)	0.00	113,071,773.35	0.00	113,071,773.35	113,071,773.35	0.00	0.00	39,846,290.75	39,846,290.75	73,225,482.60	73,225,482.60
9910	ADEFAS	0.00	113,071,773.35	0.00	113,071,773.35	113,071,773.35	0.00	0.00	39,846,290.75	39,846,290.75	73,225,482.60	73,225,482.60
9911	Por el ejercicio inmediato anterior	0.00	73,748,084.06	0.00	73,748,084.06	73,748,084.06	0.00	0.00	25,881,545.02	25,881,545.02	47,866,539.04	47,866,539.04
9912	Por ejercicios anteriores	0.00	39,323,689.29	0.00	39,323,689.29	39,323,689.29	0.00	0.00	13,964,745.73	13,964,745.73	25,358,943.56	25,358,943.56
<b>TOTALES</b>		<b>557,898,263.00</b>	<b>222,388,381.80</b>	<b>55,703,521.25</b>	<b>724,583,123.55</b>	<b>593,263,034.55</b>	<b>23,506,607.16</b>	<b>0.00</b>	<b>390,681,765.58</b>	<b>414,188,372.74</b>	<b>179,074,661.81</b>	<b>310,394,750.81</b>

JEFE DEL DEPTO DE PRE. Y CONTABILIDAD

C.P. LORENA CLARALUZ BERNAL TRUJILLO

DIRECTOR DE ADMINISTRACION Y FINANZAS

LIC. HECTOR M. CARBALLIDO BARBA

DIRECTOR GENERAL

LIC. ENRIQUE OLASCOAGA CARBAJAL





## FLUJOS DE EFECTIVO

COLEGIO DE BACHILLERES DEL ESTADO DE MEXICO

AL 31 DE OCTUBRE DE 2013

### FUENTES DE EFECTIVO

1122	Cuentas por Cobrar a Corto Plazo	14,601,926.91
1134	Anticipo a Contratistas por Obras Públicas a Corto Plazo	329,883.31
1261	Depreciación Acumulada de Bienes Inmuebles	325,096.26
1263	Depreciación Acumulada de Bienes Muebles	1,172,866.55
2117	Retenciones y Contribuciones por Pagar a Corto Plazo	1,187,664.67
2119	Otras Cuentas por Pagar a Corto Plazo	9,078.30
3211	Resultados del Ejercicio: (Ahorro/ Desahorro)	129,527,024.97
<b>TOTAL FUENTES DE EFECTIVO</b>		<b>147,153,540.97</b>

### APLICACIONES DE EFECTIVO

1123	Deudores Diversos por cobrar a Corto Plazo	25,258.44
1241	Mobiliario y Equipo de Administración	7,835,284.50
1246	Maquinaria, otros Equipos y Herramientas	14,147.21
1249	Otros Bienes Muebles	43,430.40
2112	Proveedores por Pagar a Corto Plazo	1,510,229.48
<b>TOTAL APLICACIONES DE EFECTIVO</b>		<b>9,428,350.03</b>

**INCREMENTO O DECREMENTO NETO EN EL EFECTIVO**

**137,725,190.94**



## COLEGIO DE BACHILLERES DEL ESTADO DE MEXICO

### DISPONIBILIDAD DEL FLUJO DE EFECTIVO

AL 31 DE OCTUBRE DE 2013

CTA	CONCEPTO	ENERO	FEBRERO	MARZO	ABRIL	MAYO	JUNIO	JULIO	AGOSTO	SEPTIEMBRE	OCTUBRE	NOVIEMBRE	DICIEMBRE
-----	----------	-------	---------	-------	-------	------	-------	-------	--------	------------	---------	-----------	-----------

#### INGRESOS

3.01	PRODUCTOS FINANCIEROS	281,619.66	256,798.55	273,046.89	292,133.26	281,203.94	324,363.06	304,119.42	228,674.16	276,157.67	197,964.73		
7.01	CUOTAS DE RECUPERACION	4,536,241.19	11,115,904.49	1,443,277.64	341,255.66	114,408.68	277,017.28	7,969,592.71	14,060,084.02	544,198.15	235,274.53		
10.02	GASTO CORRIENTE RECURSO ESTATAL	58,577,605.59	20,000,000.00	21,500,682.65	37,241,660.40	21,479,398.84	11,680,976.20	98,951,076.94	15,781,216.74	-6,763,794.20	29,094,562.89		
10.03	GASTO CORRIENTE RECURSO FEDERAL		51,291,919.52		37,647,850.31	33,886,877.91	17,036,338.55	-17,036,338.55	825,000.00		150,379,075.45		
11.00	INGRESOS FINANCIEROS (UTILIDADES Y RENDIMIENTOS)					19.50							
12.00	OTROS INGRESOS										36,276.01		
12.07	OTROS INGRESOS	43,075.44	3,437,203.75	236,165.57	50,810.34	108,324.60	52,573.44	55,884.00	1,925,813.75	4,399.01	12,730.71		
	<b>TOTAL INGRESOS</b>	<b>63,438,541.88</b>	<b>86,101,826.31</b>	<b>23,453,172.75</b>	<b>75,573,709.97</b>	<b>55,870,233.47</b>	<b>29,371,268.53</b>	<b>90,244,334.52</b>	<b>32,820,788.67</b>	<b>-5,939,039.37</b>	<b>179,955,884.32</b>		

#### EGRESOS

21.00	SERVICIOS PERSONALES	19,793,257.14	37,144,701.80	37,067,842.10	23,377,539.84	21,614,525.94	24,416,353.45	32,231,947.29	23,376,021.20	32,326,599.66	27,346,382.14		
22.00	MATERIALES Y SUMINISTROS	199,022.89	327,705.93	3,435,673.01	1,180,596.82	2,180,442.61	1,221,973.41	1,108,370.72	2,462,900.52	2,655,595.57	1,837,030.71		
23.00	SERVICIOS GENERALES	2,003,944.85	2,514,578.77	1,961,299.60	2,748,086.59	7,010,060.23	3,267,372.70	3,424,296.78	5,092,127.40	3,535,193.07	3,687,002.73		
25.00	BIENES MUEBLES, INMUEBLES E INTANGIBLES	612,046.11	89,663.13	743,835.56	560,373.11	1,529,406.30	1,915,597.62	106,149.92	219,377.88	1,140,242.18	8,119,534.61		
26.00	INVERSION PUBLICA	472,374.78	5,958,694.79	6,978,254.62	2,956,370.07	3,275,548.30	1,551,716.89	2,104,225.33	548,629.14	1,211,738.38	1,293,183.88		
27.00	INVERSIONES FINANCIERAS Y OTRAS PROVISIONES	208,016.94	32,340.00	17,400.00	233,649.00	-92,000.00	27,721.42	8,000.00	0.00	225,044.00	39,563.40		
29.00	DEUDA PUBLICA	100,340.00	0.00	100,000.00	0.00	0.00	0.00	0.00	0.00	48,638.10	0.00		
32.00	TRASPASO DE BANCOS A INVEREIONES							-51,178,571.73	234,843,331.50				
33.00	TRASPASO ENTRE BANCOS	35,077,648.10	25,352,770.96	-13,515,818.03	45,044,883.91	20,254,423.46	-14,283,735.88	0.00	124,758,863.56	76,871,634.23	-41,847,960.90		
35.00	OTROS EGRESOS							0.00	3,000.00				
35.05	OTROS EGRESOS	557,616.12	190,498.90	296,053.75	115,902.78	148,704.17	1,471,285.21	82,172.64	76,308,340.85	74,896.54	98,924.16		
	<b>TOTAL EGRESOS</b>	<b>59,024,266.93</b>	<b>71,610,954.28</b>	<b>37,084,540.61</b>	<b>76,217,402.12</b>	<b>55,921,111.01</b>	<b>19,588,284.82</b>	<b>-12,113,409.05</b>	<b>-2,074,070.95</b>	<b>118,089,581.73</b>	<b>573,660.73</b>		

<b>DISPONIBILIDAD</b>	<b>4,414,274.95</b>	<b>14,490,872.03</b>	<b>-13,631,367.86</b>	<b>-643,692.15</b>	<b>-50,877.54</b>	<b>9,782,983.71</b>	<b>102,357,743.57</b>	<b>34,894,859.62</b>	<b>-124,028,621.10</b>	<b>179,382,223.59</b>			
-----------------------	---------------------	----------------------	-----------------------	--------------------	-------------------	---------------------	-----------------------	----------------------	------------------------	-----------------------	--	--	--

ELABORO

C.P. LORENA CLARALUZ BERNAL TRUJILLO  
JEFE DEL DEPTO DE PRE. Y CONTABILIDAD

REVISO

LIC. HECTOR M. CARBALLIDO BARBA  
DIRECTOR DE ADMINISTRACION Y FINANZAS

AUTORIZO

LIC. ENRIQUE OLASCOGA CARBAJAL  
DIRECTOR GENERAL





**COLEGIO DE BACHILLERES DEL ESTADO DE MEXICO**

**ESTADO DE CAMBIOS EN EL CAPITAL DE TRABAJO**

AL 31 DE OCTUBRE DE 2013

CTA	CONCEPTO	MES ANTERIOR	MES ACTUAL	VARIACION
<b>ACTIVO CIRCULANTE</b>				
1111	Efectivo	315,128.00	324,000.00	8,872.00
1112	Bancos/Tesorería	31,717,669.22	211,099,892.81	179,382,223.59
1121	Inversiones Financieras de Corto Plazo	302,153,786.84	260,487,882.19	-41,665,904.65
1122	Cuentas por Cobrar a Corto Plazo	66,176,529.06	51,574,602.15	-14,601,926.91
1123	Deudores Diversos por cobrar a Corto Plazo	231,013.44	256,271.88	25,258.44
1134	Anticipo a Contratistas por Obras Públicas a Corto Plazo	1,469,339.94	1,139,456.63	-329,883.31
1145	Bienes en Tránsito	26,317.31	26,317.31	0.00
<b>TOTAL ACTIVO CIRCULANTE</b>		<b>402,089,783.81</b>	<b>524,908,422.97</b>	<b>122,818,639.16</b>
<b>PASIVO A CORTO PLAZO</b>				
2112	Proveedores por Pagar a Corto Plazo	-68,370,678.59	-66,860,449.11	1,510,229.48
2117	Retenciones y Contribuciones por Pagar a Corto Plazo	-2,317,484.43	-3,505,149.10	-1,187,664.67
2119	Otras Cuentas por Pagar a Corto Plazo	-3,060,933.24	-3,070,011.54	-9,078.30
<b>TOTAL PASIVO A CORTO PLAZO</b>		<b>-73,749,096.26</b>	<b>-73,435,609.75</b>	<b>313,486.51</b>
<b>AUMENTO (O DISMINUCION) EN EL CAPITAL DE TRABAJO</b>		<b>328,340,687.55</b>	<b>451,472,813.22</b>	<b>123,132,125.67</b>



**COLEGIO DE BACHILLERES DEL ESTADO DE MÉXICO**  
**NOTAS A LOS ESTADOS FINANCIEROS**  
**AL 31 DE OCTUBRE DE 2013**

**I. NOTAS DE DESGLOSE:**

**1) Notas a los Estados de Situación Financiera**

**1.a) Efectivo**

El efectivo se integra por las asignaciones del fondo fijo de caja a 62 Planteles, 18 Centros EMSAD, 2 Coordinaciones, 1 Dirección General, 3 Direcciones de Área, 3 Jefaturas de Departamento, 1 Contraloría Interna y 1 Área Jurídica, autorizadas para el ejercicio 2013, mediante oficio 205N10000/012/2013 y de conformidad al Manual de Normas y Políticas para el Gasto Público del Gobierno del Estado de México.

**1.b) Bancos**

Los depósitos a la vista en cuentas bancarias abiertas para la captación de los recursos provenientes de su objeto, para las aportaciones del Gobierno Estatal, Gobierno Federal e ingresos propios y para el pago de deudas contraídas por el desarrollo de sus actividades.

**1.c) Inversiones Financieras a Corto Plazo**

Las inversiones en instrumentos financieros se registran a su costo de adquisición y se encuentran representados principalmente por inversiones temporales a corto plazo adquiridos a través de BBVA Bancomer y de Intercam Casa de Bolsa.

Al 31 de octubre, el saldo de este rubro se integra como sigue:

Efectivo y Equivalente	2013
Bancos (a)	\$ 211,099,892.81
Inversiones en valores	260,487,882.19
<b>Total</b>	<b>\$ <u>471,587,775.00</u></b>

(a) Las cuentas de bancos No. 0167025998, 0448704546 y 0143520234 de BBVA Bancomer S.A., generan un rendimiento por saldos promedios mensuales con una tasa del 24% de la tasa de "CETES" y el rendimiento se abona a las respectivas cuentas los primeros 5 días de cada mes. La cuenta 9261 de Intercam Casa de Bolsa se invierte en el fondo gubernamental PRINGU X3.

**1.d) Cuentas por Cobrar a Corto Plazo**

Al 31 de octubre de 2013 se integran como sigue:

Cuentas por Cobrar al Gobierno del Estado y a la Federación	2013
Apoyo para gasto corriente GEM 2013	46,561,357.05
Programa de infraestructura 2013	5,013,245.10
<b>Total</b>	<b>\$ <u>51,574,602.15</u></b>

El saldo de este rubro está integrado por contra - recibos pendientes de pago por parte del Gobierno Estatal correspondientes al gasto de operación del ejercicio actual.

### 1.e) Deudores Diversos por Cobrar a Corto Plazo

Al 31 de octubre, el saldo de este rubro se integra como sigue:

Nombre	Importe	Concepto
ARTURO SERRANO ANZALDO	8.18	GASTOS A COMPROBAR
JOEL AGUIRRE ALVAREZ	1,000.00	GASTOS A COMPROBAR
JORGE BASTIDA PINAL	5,000.00	GASTOS A COMPROBAR
CLAUDIA MAGDALENA RIOS PEÑA	6,076.00	GASTOS A COMPROBAR
ROSA ISELA SANCHEZ GARCIA	3,500.00	GASTOS A COMPROBAR
JUAN MARTIN RIOS ALVAREZ	7,726.00	GASTOS A COMPROBAR
LETICIA CARBAJAL SERRANO	9,567.40	GASTOS A COMPROBAR
LAURA ANGELICA GARCIA GUTIERREZ	6,204.47	GASTOS A COMPROBAR
SUBSIDIO AL EMPLEO	216,294.83	CREDITO AL SALARIO
GRUPO HOTELERO	895.00	GASTOS A COMPROBAR
<b>Total</b>	<b>256,271.88</b>	

### 1.f) Anticipo a Contratistas por Obras Públicas a Corto Plazo

El saldo de \$1,139,456.52 se integra por los anticipos pagados a contratistas referentes a los programas de obra pública e infraestructura 2009, 2010, 2011 Y 2012 de los Planteles del COBAEM.

### 1.g) Bienes en tránsito

Las mercancías que integran este rubro corresponden a duplos para fotocopiadoras, radiograbadoras y la compra de sillones ejecutivos por la cantidad \$26,317.31.

### 1.h) Inmuebles, mobiliario y equipo

Al 31 de octubre, el saldo de este rubro se integra como sigue:

Inversión	2013
Terrenos (a)	\$ 41,613,900.65
Edificios	195,057,758.71
Mobiliario y Equipo de Administración	85,965,685.22
Equipo e Instrumental Médico y de Laboratorio	12,788,076.81
Equipo de Transporte	10,281,088.00
Maquinaria, otros Equipos y Herramientas	7,352,780.46
Otros Bienes Muebles	4,328,402.75
Depreciación Acumulada de Bienes Inmuebles	-70,044,095.24
Depreciación Acumulada de Bienes Muebles	-37,553,721.81
<b>Inmuebles, Mobiliario y Equipo Neto</b>	<b>\$ 249,789,875.55</b>

## (a) Terrenos

A la fecha de los Estados Financieros únicamente se ha regularizado la propiedad de 3 de los inmuebles en donde se ubican los Planteles y los Centros de Educación Media Superior a Distancia; sobre los otros inmuebles, el Colegio está realizando las gestiones para su regularización.

### 1.i) Construcciones en Proceso

El saldo de \$157,327,463.81, se integra por obras e infraestructura en proceso de construcción correspondientes a los programas 2007, 2008, 2009, 2010, 2011 y 2012.


### 1.j) Cuentas por Pagar a Corto Plazo

El saldo de cuentas por pagar representa principalmente el pasivo por los adeudos de obra pública con contratistas.

Al 31 de octubre el saldo de este rubro se integra como sigue:

<u>Proveedores</u>	<u>2013</u>
<b><u>Proveedores:</u></b>	
Publicidad	\$ 2,642.24
COBAEM/ITP/001	26,317.31
FREYSSINIER MORIN TOLUCA, S.C.	137,678.10
Obra Publica	2,839,699.45
Programa de Infraestructura 2007	4,396,978.86
Programa de Infraestructura 2008	4,204,748.34
Obra Pública 2009	6,335,954.37
Obra Pública 2010	2,073,602.27
Programa de Infraestructura 2010	3,209,103.36
Gobierno del Estado de México	-.01
Programa de Infraestructura 2011 (A)	14,997,867.90
Obra Publica 2011	729,058.00
Obra Publica 2012	4,194,783.95
Fondo Complementario 2012	274,521.69
Programa de Infraestructura 2012	23,437,493.28
<b>Total</b>	<b>\$ 66,860,449.11</b>

### 1.k) Retenciones y Contribuciones por Pagar a Corto Plazo



Representa el importe de las retenciones pendientes de pago a diferentes instituciones, principalmente por las retenciones de nóminas, arrendamientos, honorarios y a retenciones efectuadas a contratistas por las construcciones en proceso.

**1.I) Otras Cuentas por Pagar a Corto Plazo**

Al 31 de octubre el saldo de este rubro se integra como sigue:

	<b>2013</b>
<hr/>	
<b><u>Otras cuentas por pagar:</u></b>	
Pensión alimenticia	12,393.56
Depósitos en Garantía	113,751.10
C.E.N.E.V.A.L.	1,624,529.30
Cheques no cobrados y cancelados	338,229.70
Varios	981,107.88
	<hr/>
<b>Total</b>	<b>\$ 3,070,011.54</b>

**2) Notas a los Estados de Variaciones en el Patrimonio**

En el mes de octubre se obtuvo un ahorro de \$ 180,736,587.76 derivado del subsidio Estatal y principalmente Federal, este incremento corresponde al presupuesto no ejercido, principalmente de obra pública comprometida y servicios personales.

**3) Notas a los Estados de Actividades**

**3.a) Ingresos**

Los ingresos reportados por \$ 542,677,922.05, corresponden al subsidio Estatal y Federal recibidos, a ingresos por gestión corresponden \$ 43,577,667.57, a la generación de rendimientos en productos financieros la cantidad de \$ 3,420,132.54 y a otros ingresos por \$ 1,294,351.43.

**3.b) Gastos y Otras Pérdidas**

El mayor porcentaje de los egresos ordinarios está representado por el rubro de servicios personales, particularmente en la partida de sueldo base y prima vacacional.

**II. NOTAS DE MEMORIA (Cuentas de Orden)**

Cuentas de orden contables y presupuestarias:

<b>Deudoras</b>	<b><u>2013</u></b>
Presupuesto de egresos pagado de gastos de Funcionamiento	\$ 337,504,939.25
Presup. De Egresos Pag. De Int., com. y otros gtos.	39,846,290.75
Presupuesto de egresos pagado de bienes muebles e Inmuebles	13,330,535.58
Presupuesto de egresos por ejercer de gastos de Funcionamiento	235,696,246.30
Presupuesto de egresos por ejercer de int., com. y otros	73,225,482.60
Presupuesto de egresos por ejercer de bienes muebles e Inmuebles	1,351,321.67
Presupuesto de egresos por ejercer de obra publica	121,700.24
Presup. de egresos comp. de gtos. de funcionamiento	7,872,119.65
Presupuesto de egresos comprometido de bienes Muebles e inmuebles	3,457,987.75
Presupuesto de egresos comp. de obra publica	12,176,499.76
Ley de ingresos estimada	724,583,122.70
Almacén	61,594,136.54
Bienes muebles e inmuebles en comodato	8,490,127.81
	<b>\$ 1,519,250,510.60</b>

**Acreeedoras**

Presupuesto de egresos aprobado de gastos de funcionamiento	581,073,305.20
Presupuesto de egresos aprobado de int., com. y otros	113,071,773.35
Presupuesto de egresos aprobado de bienes muebles e inmuebles	18,139,845.00
Presupuesto de egresos aprobado de obra pública	12,298,200.00
Ley de ingresos recaudada	590,841,513.36
Ley de ingresos por ejecutar	107,361,869.11
Ley de ingresos devengada	26,379,740.23
Artículos disponibles por el almacén	14,289,531.48
Artículos distribuidos por el almacén	47,304,605.06
Comodato de bienes muebles e inmuebles	8,490,127.81
	<b>\$ 1,519,250,510.60</b>

**III. NOTAS DE GESTIÓN ADMINISTRATIVA**

**1. Autorización e Historia**

El Colegio de Bachilleres del Estado de México (COBAEM), se crea según el Decreto No. 147 de la H. LII Legislatura del Estado de México, publicado con fecha 28 de junio de 1996 como Organismo Público Descentralizado de carácter Estatal, con personalidad jurídica y patrimonio propios.

## 2. Organización y Objeto Social

El COBAEM tiene, entre otras atribuciones las siguientes:

- a) Impartir e impulsar la educación media superior en el Estado de México, mediante el bachillerato en sus diversas modalidades.
- b) Promover la información integral de los estudiantes con los conocimientos que le permitan comprender y actuar sobre su realidad.
- c) Dotar a los educandos con los elementos básicos de la cultura universal, la ciencia, las humanidades y la técnica.
- d) Promover acciones que contribuyan a que el estudiante asuma una actitud responsable y solidaria; el rescate de los valores humanos; la preservación de la naturaleza y una vida útil a la sociedad.

## 3. Bases de Preparación de los Estados Financieros

En el mes de diciembre de 2008, fue aprobada la Ley General de Contabilidad Gubernamental (Ley de Contabilidad); la aplicación de la Ley de Contabilidad contempla la armonización de los sistemas contables y presupuesto del sector gubernamental en México, siendo de observancia obligatoria para los poderes Ejecutivo, Legislativo y Judicial de la Federación, entidades federativas; los Ayuntamientos de los Municipios; los órganos político-administrativos de las demarcaciones territoriales del Distrito Federal; las Entidades de la Administración Pública Paraestatal, ya sean federales, estatales o municipales y los Órganos autónomos Federales y Estatales.

El objeto primordial de esta Ley de Contabilidad, es contribuir a medir la eficacia, economía y eficiencia del gasto e ingresos públicos, así como la administración de la deuda pública. Con la finalidad de coadyuvar al proceso de armonización contable, la propia Ley contempló la creación del Consejo Nacional de Armonización Contable ("CONAC"), constituyéndose como el Órgano de coordinación para la armonización contable y su objeto es el de emitir las normas contables y lineamientos para la generación de información financiera que aplicarán los entes públicos.

Entre los cambios más importantes previstos en la Ley General de Contabilidad Gubernamental se encuentran:

- a. Creación de un sistema que aporte información contable, financiera y presupuestal desde el momento mismo en que se planean los presupuestos y programas.
- b. Registro de los derechos de cobro de los ingresos.

Handwritten signature and scribbles, possibly indicating approval or correction of the text.



- c. Control y resguardo de los bienes (muebles e inmuebles) que conforman el patrimonio de la Entidad (contabilidad patrimonial).
- d. Registro contable con base en devengado; es decir, el registro financiero y presupuestal de los compromisos y derechos de acuerdo con las normas y metodología existentes para determinar los momentos contables de los ingresos y egresos definidos por el CONAC.
- e. Obligación de llevar un reporte y registro de los avances de obra.

Los Estados Financieros que se acompañan, fueron preparados de conformidad con el Manual Único de Contabilidad Gubernamental publicado en la Gaceta del Gobierno el 8 de enero de 2013, el cual cumple con los preceptos establecidos en el Código Financiero del Estado de México y Municipios y por lo dispuesto en la Ley General de Contabilidad Gubernamental, publicada el 31 de diciembre de 2008 en el Diario Oficial de la Federación

Su objetivo es proporcionar elementos necesarios que permitan contabilizar sus operaciones, lo que otorga consistencia a la presentación de los resultados del ejercicio y facilita su interpretación, proporcionando las bases para consolidar criterios uniformes y homogéneos en la información.

#### **Postulados Básicos de Contabilidad Gubernamental**

Los postulados básicos permiten la identificación, el análisis, la interpretación, la captación, el procesamiento y el reconocimiento de las transacciones, transformaciones internas y otros eventos que afectan el ente público.

Los postulados sustentan de manera técnica el registro de las operaciones, la elaboración y presentación de los estados financieros; basados en su razonamiento, eficiencia demostrada, respaldo en legislación especializada y aplicación de la Ley General de Contabilidad Gubernamental, con la finalidad de uniformar los métodos, procedimientos y prácticas contables.


Las cifras presentadas al 31 de octubre de 2013 se rigen bajo los Postulados Básicos de Contabilidad Gubernamental emitidos en el Manual Único de Contabilidad Gubernamental para las Dependencias y Entidades Públicas del Gobierno y Municipios del Estado de México para dicho ejercicio.

#### **Reconocimiento de los Efectos de la Inflación en la Información Financiera.**

La Entidad conforme al Manual Único de Contabilidad Gubernamental para las Dependencias y Entidades Públicas del Gobierno y Municipios del Estado de México publicado en Gaceta de Gobierno el 08 de enero de 2013, no realiza el procedimiento de reevaluación de los estados financieros mientras la economía no se encuentre en un entorno inflacionario, ya que esto ocurrirá cuando la inflación sea igual o mayor que el 26% acumulado durante los tres ejercicios anuales anteriores.

#### **4) Políticas de Contabilidad Significativas**

- a. Inversiones



El efectivo y las inversiones en valores, se encuentran representados principalmente por depósitos bancarios e inversiones temporales a corto plazo y de bajo riesgo, registrados a su valor de mercado.

b. Cuentas por Cobrar

Este grupo de cuentas representa las cantidades de dinero por cobrar al Gobierno del Estado y Gobierno Federal, correspondientes a los subsidios aprobados para el ejercicio 2013, para cumplir con actividades de programas específicos.

c. Inmuebles, Mobiliario y Equipo

Estos activos se registran a su valor de adquisición o construcción y se actualiza, cuando procede, mediante el método de ajuste por cambios en el nivel general de precios, aplicando factores derivados del Índice Nacional de Precios al Consumidor (INPC), emitido por el Banco de México.

Hasta el 31 de diciembre de 2007, las propiedades y equipo se registraban a su costo y posteriormente se reconocían los efectos de la inflación por medio del Índice Nacional de Precios al Consumidor (INPC).

La depreciación se calcula mediante el método de línea recta a partir del mes siguiente de adquisición aplicando las tasas aprobadas en el Manual Único de Contabilidad Gubernamental.

Vehículos	10%
Equipo de Cómputo	20%
Mobiliario y E quipo de Oficina	3%
Edificios	2%
Maquinaria	10%

d. Reconocimiento de Ingresos y Egresos

Los ingresos y los egresos se reconocen con base a lo devengado.

Los subsidios que recibe el Organismo por parte del Gobierno Estatal y Federal, para el cumplimiento de su objetivo social, se registran en resultados tanto los destinados a la operación como a la inversión.

e. Ingresos Propios de Organismos Auxiliares

Todo aquel recurso que ingrese a la tesorería derivado de las actividades propias del Organismo, así como aquellos que se generen por actividades distintas al objetivo principal del Organismo, deberán ser registrados contable y presupuestalmente como ingresos propios, estos recursos son depositados en una institución bancaria vía depósito o a través de transferencia electrónica.

f. Obra Pública



Las aportaciones recibidas por el Gobierno del Estado de México y que sean transferidas para apoyar los programas operativos y de inversión de los Organismos Auxiliares y Fideicomisos, se deberán registrar contable y presupuestalmente como Ingresos por estos últimos.

g. Cuentas de Orden Presupuestales de Ingresos y Egresos

Con el propósito de contar con herramientas de control que permitan identificar los registros por ingresos y egresos de una Entidad con el ejercicio presupuestal, la Contaduría General Gubernamental de común acuerdo con el Órgano Técnico de Fiscalización del Poder Legislativo y los Municipios, optaron por incluir en el catálogo de cuentas, dentro del grupo de cuentas de orden, las cuentas presupuestales de ingresos y egresos.

Derivado de lo anterior, se debe registrar contable y presupuestalmente durante el ejercicio fiscal, en forma simultánea, tanto la ejecución del presupuesto de egresos como de la Ley de Ingresos.

h. Régimen Fiscal

El régimen fiscal para las entidades públicas es el correspondiente a personas morales con fines no lucrativos y sus obligaciones fiscales se determinan conforme al objetivo y funciones asignadas en la Constitución Política del Estado Libre y Soberano de México, en la Ley que les da origen o en su decreto de creación, salvo los casos en que se realicen actividades distintas a la prestación de servicios públicos.

De acuerdo con el Manual Único de Contabilidad Gubernamental el COBAEM no está obligado a retener y enterar el impuesto al valor agregado por los pagos efectuados a personas físicas.

i. Indemnizaciones, Compensaciones por Retiro y Primas de Antigüedad

Las entidades públicas no deben registrar ninguna provisión para contingencias por las eventuales indemnizaciones y compensaciones que tenga que pagar a su personal, incluso a favor de terceros, en caso de despidos injustificados así resueltos por los tribunales correspondientes o cualquier otra derivada de las relaciones laborales, pues consistentemente las deberán reconocer en el ejercicio en que se paguen, debido a que es en ese momento cuando se afecta el presupuesto de egresos del ejercicio.


j. Provisiones

Considerando que todo gasto debe estar previsto en el presupuesto de egresos autorizado para cada ejercicio fiscal, es improcedente la creación de cualquier tipo de provisión.

k. Patrimonio.

El patrimonio del Colegio de Bachilleres del Estado de México, se integrará con:

- l) Los ingresos que en el ejercicio de sus facultades obtenga por la prestación de los servicios para el cumplimiento de su objetivo;




- II) Las aportaciones, participaciones, subsidios y apoyos que le otorguen los Gobiernos Federal, Estatal y Municipal;
- III) Los legados, donaciones y demás liberalidades realizadas en su favor; y los fideicomisos en los que le señale fideicomisario;
- IV) Los bienes muebles e inmuebles que adquiera por cualquier título legal para su cumplimiento de su objeto, y
- V) Las utilidades, interés, dividendos, rendimientos de sus bienes, derechos y demás ingresos que adquiera por cualquier título legal.

### 5) Partes Relacionadas

A la fecha de los Estados Financieros, en el Organismo no existen partes relacionadas que pudieran ejercer influencia significativa sobre la toma de decisiones financieras y operativas.

### 6) Aprobación de Estados Financieros

Bajo protesta de decir verdad declaramos que los Estados Financieros y sus notas, son razonablemente correctos y son responsabilidad del emisor.



---

LIC. ENRIQUE OLASCOAGA CARBAJAL  
DIRECTOR GENERAL



---

LIC. HECTOR MANUEL CARBALLIDO BARBA  
DIRECTOR DE ADMINISTRACIÓN Y FINANZAS



---

C.P. LORENA CLARALUZ BERNAL TRUJILLO  
JEFA DEL DEPARTAMENTO DE PRESUPUESTOS Y  
CONTABILIDAD