




**PROGRAMA ANUAL**

**DE**

**ADQUISICIONES Y SERVICIOS**

**2023**

SECRETARÍA DE FINANZAS  
SUBSECRETARÍA DE ADMINISTRACIÓN  
DIRECCIÓN GENERAL DE RECURSOS MATERIALES  
COLEGIO DE BACHILLERES DEL ESTADO DE MÉXICO



**Resumen del Programa Anual de Adquisiciones, Arrendamientos y Servicios 2023**

**PARTIDA 1000**

PARTIDA	NOMBRE DE LA PARTIDA	TIPO DE RECURSO	PRESUPUESTO PROGRAMADO	
1441	SEGURO DE VIDA	ESTATAL	\$	493,595.98
1546	SEGURO CONTRA ACCIDENTES	FEDERAL Y ESTATAL	\$	134,779.41
	TOTAL GENERAL		\$	628,375.39

DR. EN D. JUAN MARTÍN RÍOS ÁLVAREZ


ELABORÓ

JEFE DEL DEPARTAMENTO DE  
RECURSOS MATERIALES Y SERVICIOS

LIC. JOSÉ LUIS ZAMORA HIDALGO

AUTORIZÓ

DIRECTOR DE ADMINISTRACIÓN Y  
FINANZAS



Resumen del Programa Anual de Adquisiciones, Arrendamientos y Servicios 2023

PARTIDA 2000

PARTIDA	NOMBRE DE LA PARTIDA	TIPO DE RECURSO	PRESUPUESTO PROGRAMADO
2111	MATERIALES Y ÚTILES DE OFICINA	FEDERAL, ESTATAL E INGRESOS PROPIOS	\$ 2,500,000.00
2141	CONSUMIBLES DE COMPUTO	FEDERAL, ESTATAL E INGRESOS PROPIOS	\$ 2,300,000.00
2161	MATERIAL Y ENSERES DE LIMPIEZA	FEDERAL, ESTATAL E INGRESOS PROPIOS	\$ 2,500,000.00
2171	MATERIAL DIDÁCTICO	ESTATAL E INGRESOS PROPIOS	\$ 1,000,000.00
2461	MATERIAL ELÉCTRICO Y ELECTRÓNICO	ESTATAL E INGRESOS PROPIOS	\$ 850,000.00
2471	MALLA TIPO CICLÓN	ESTATAL E INGRESOS PROPIOS	\$ 1,500,000.00
2482	MATERIAL DE SEÑALIZACIÓN	ESTATAL	\$ 150,000.00
2491	MATERIALES DE CONSTRUCCIÓN	FEDERAL E INGRESOS PROPIOS	\$ 2,100,000.00
	IMPERMEABILIZANTE TIPO MEMBRANA	ESTATAL	\$ 1,200,000.00
2492	ESTRUCTURAS Y MANUFACTURAS PARA TODO TIPO DE CONSTRUCCIÓN	ESTATAL E INGRESOS PROPIOS	\$ 600,000.00
2511	LIQUIDO SANITIZANTE	ESTATAL E INGRESOS PROPIOS	\$ 850,000.00
2531	MEDICINAS Y PRODUCTOS FARMACÉUTICOS	ESTATAL E INGRESOS PROPIOS	\$ 700,000.00
2711	VESTUARIO Y UNIFORMES	ESTATAL E INGRESOS PROPIOS	\$ 1,700,000.00
2721	PRENDAS DE SEGURIDAD Y PROTECCIÓN PERSONAL	ESTATAL E INGRESOS PROPIOS	\$ 100,000.00
2731	ARTÍCULOS DEPORTIVOS	ESTATAL E INGRESOS PROPIOS	\$ 300,000.00
2911	REFACCIONES, ACCESORIOS Y HERRAMIENTAS	ESTATAL E INGRESOS PROPIOS	\$ 350,000.00
2921	REFACCIONES Y ACCESORIOS MENORES DE EDIFICIOS	ESTATAL E INGRESOS PROPIOS	\$ 210,000.00
2941	REFACCIONES Y ACCESORIOS PARA EQUIPO DE CÓMPUTO	ESTATAL E INGRESOS PROPIOS	\$ 760,000.00
2971	ARTÍCULOS PARA LA EXTENSIÓN DE INCENDIOS Y EQUIPO DE SANITIZACIÓN	ESTATAL E INGRESOS PROPIOS	\$ 520,000.00
2992	BUTACAS	FEDERAL, ESTATAL E INGRESOS PROPIOS	\$ 1,100,000.00
TOTAL GENERAL			\$ 21,290,000.00

DR. EN D. JUAN MARTÍN RÍOS ÁLVAREZ


LIC. JOSÉ LUIS ZAMORA HIDALGO

ELABORÓ

AUTORIZÓ

JEFE DEL DEPARTAMENTO DE RECURSOS  
MATERIALES Y SERVICIOS GENERALES

DIRECTOR DE ADMINISTRACIÓN Y FINANZAS



Resumen del Programa Anual de Adquisiciones, Arrendamientos y Servicios 2023

PARTIDA 3000

PARTIDA	NOMBRE DE LA PARTIDA	TIPO DE RECURSO	PRESUPUESTO PROGRAMADO
3221	ARRENDAMIENTOS DE EDIFICIOS	ESTATAL	\$ 1,180,154.76
3341	CURSOS CAPACITACIÓN R.H.	ESTATAL	\$ 210,000.00
3341	CURSOS CAPACITACIÓN DIRECCIÓN ACADÉMICA	ESTATAL	\$ 300,000.00
3361	SERVICIO DE FOTOCOPIADO	ESTATAL	\$ 43,331.04
3362	DIPLOMAS Y CERTIFICADOS	INGRESOS PROPIOS	\$ 500,000.00
3381	SERVICIO DE VIGILANCIA	FEDERAL, ESTATAL E INGRESOS PROPIOS	\$ 25,000,000.00
3451	SEGURO DE BIENES MUEBLES	ESTATAL E INGRESOS PROPIOS	\$ 4,000,000.00
3511	REPARACIÓN Y MANTENIMIENTO DE INMUEBLES	ESTATAL E INGRESOS PROPIOS	2700000
3541	REHABILITACIÓN DE LABORATORIOS	ESTATAL	500000
3551	SERVICIO DE PENSIÓN VEHICULAR	ESTATAL	\$ 294,512.40
3571	MANTENIMIENTO A SUBESTACIONES ELÉCTRICAS	ESTATAL	\$ 1,000,000.00
3591	SERVICIO DE FUMIGACIÓN	ESTATAL E INGRESOS PROPIOS	\$ 1,000,000.00
		TOTAL GENERAL	\$ 35,547,843.44

DR. EN D. JUAN MARTÍN RÍOS ÁLVAREZ


LIC. JOSÉ LUIS ZAMORA HIDALGO

ELABORÓ

AUTORIZO

JEFE DEL DEPARTAMENTO DE RECURSOS MATERIALES Y  
SERVICIOS GENERALES

DIRECTOR DE ADMINISTRACIÓN Y FINANZAS





Resumen del Programa Anual de Adquisiciones, Arrendamientos y Servicios 2023

PARTIDA 5000

PARTIDA	NOMBRE DE LA PARTIDA	TIPO DE RECURSO	PRESUPUESTO PROGRAMADO	
5111	MOBILIARIO	ESTATAL E INGRESOS PROPIOS	\$	1,500,000.00
5230	CÁMARAS FOTOGRAFICAS Y DE VIDEO	ESTATAL E INGRESOS PROPIOS	\$	428,000.00
5311	EQUIPO DE LABORATORIO	ESTATAL E INGRESOS PROPIOS	\$	800,000.00
5621	BOMBAS DE AGUA	ESTATAL E INGRESOS PROPIOS	\$	900,000.00
TOTAL GENERAL			\$	3,628,000.00

DR. EN D. JUAN MARTÍN RÍOS ÁLVAREZ


ELABORÓ

JEFE DEL DEPARTAMENTO DE RECURSOS  
MATERIALES Y SERVICIOS GENERALES

LIC. JOSÉ LUIS ZAMORA HIDALGO

AUTORIZO

DIRECTOR DE ADMINISTRACIÓN Y FINANZAS




COLEGIO DE BACHILLERES DEL ESTADO DE MÉXICO  
 DIRECCIÓN DE ADMINISTRACIÓN Y FINANZAS  
 DEPARTAMENTO DE RECURSOS MATERIALES Y SERVICIOS Y GENERALES  
 PROGRAMA ANUAL DE ADQUISICIONES 2023

NUMERO DE PARTIDA 1441 SEGURO DE VIDA PARA SERVIDORES PÚBLICOS

NOMBRE DEL ARTICULO	U/M	PRECIO UNITARIO	MES DE APLICACIÓN												CANTIDAD TOTAL A ADQUIRIR	IMPORTE TOTAL A ADQUIRIR	ORDEN DEL RECURSO	TIPO DE GASTO	
			ENERO	FEBRERO	MARZO	ABRIL	MAYO	JUNIO	JULIO	AGOSTO	SEPTIEMBRE	OCTUBRE	NOVIEMBRE	ENERO					
SEGURO DE VIDA	SEGURO	\$ 463,596.00	0	0	0	0	0	0	1	0	0	0	0	0	0	1	\$ 463,596.00	ESTATAL	GASTO CORRIENTE

9




COLEGIO DE BACHILLERES DEL ESTADO DE MÉXICO  
 DIRECCIÓN DE ADMINISTRACIÓN Y FINANZAS  
 DEPARTAMENTO DE RECURSOS MATERIALES Y SERVICIOS Y GENERALES  
 PROGRAMA ANUAL DE ADQUISICIONES 2023

NUMERO DE PARTIDA 1546  
 NOMBRE DE PARTIDA SEGURO CONTRA ACCIDENTES

NOMBRE DEL ARTICULO	U.I.	PRECIO UNITARIO	MES DE APLICACIÓN												CANTIDAD TOTAL A ADQUIRIR	MONTE TOTAL A ADQUIRIR	ORIGEN DEL RECURSO	TIPO DE GASTO		
			ENERO	FEBRERO	MARZO	ABRIL	MAYO	JUNIO	JULIO	AGOSTO	SEPTIEMBRE	OCTUBRE	NOVIEMBRE	DICIEMBRE					FEDERAL Y ESTATAL	GASTO CORRIENTE
SEGURO CONTRA ACCIDENTES	SEGURO	\$ 134,779.41	0	0	0	0	0	0	0	0	0	0	1	0	0	0	1	\$ 134,779.41	FEDERAL Y ESTATAL	GASTO CORRIENTE


D



COLEGIO DE BACHILLERES DEL ESTADO DE MÉXICO  
DIRECCIÓN DE ADMINISTRACIÓN Y FINANZAS  
DEPARTAMENTO DE RECURSOS MATERIALES Y SERVICIOS Y GENERALES  
PROGRAMA ANUAL DE ADQUISICIONES 2023

NÚMERO DE PARTIDA 2111  
NOMBRE DE PARTIDA MATERIALES Y ÚTILES DE OFICINA

NOMBRE DE ARTÍCULO	U.M.	PRECIO UNITARIO	ENERO	FEBRERO	MARZO	ABRIL	MAYO	JUNIO	JULIO	AGOSTO	SEPTIEMBRE	OCTUBRE	NOVIEMBRE	DICIEMBRE	CANTIDAD TOTAL A ADQUIRIR	IMPORTE TOTAL A ADQUIRIR	ORIGEN DEL RECURSO
Block raya o cuadro	Block	\$ 35.62	0	0	80	0	0	0	0	0	0	0	0	0	80	\$ 2,849.24	ESTATAL E INGRESOS
Block recado telefonico	Block	\$ 14.96	0	0	80	0	0	0	0	0	0	0	0	0	80	\$ 1,196.60	ESTATAL E INGRESOS
Block comprobante de gastos	Block	\$ 8.47	0	0	80	0	0	0	0	0	0	0	0	0	80	\$ 677.58	ESTATAL E INGRESOS
Vale provisional de caja	Block	\$ 9.84	0	0	80	0	0	0	0	0	0	0	0	0	80	\$ 787.52	ESTATAL E INGRESOS
Borrador economico	Pieza	\$ 27.96	0	0	500	0	0	0	0	0	0	0	0	0	500	\$ 13,978.25	ESTATAL E INGRESOS
Broche para archivo	Caja	\$ 85.48	0	0	800	0	0	0	0	0	0	0	0	0	800	\$ 68,383.60	ESTATAL E INGRESOS
Caja archivo individual (galletera)	Pieza	\$ 35.72	0	0	400	0	0	0	0	0	0	0	0	0	400	\$ 14,287.60	ESTATAL E INGRESOS
Caja archivo muerto tamaño carta	Pieza	\$ 50.69	0	0	600	0	0	0	0	0	0	0	0	0	600	\$ 30,415.20	ESTATAL E INGRESOS
Caja archivo muerto tamaño oficio	Pieza	\$ 60.16	0	0	500	0	0	0	0	0	0	0	0	0	500	\$ 30,078.25	ESTATAL E INGRESOS
Carpeta blanca 1/2"	Pieza	\$ 59.23	0	0	200	0	0	0	0	0	0	0	0	0	200	\$ 11,845.00	ESTATAL E INGRESOS
Carpeta blanca 1"	Pieza	\$ 73.37	0	0	250	0	0	0	0	0	0	0	0	0	250	\$ 18,342.50	ESTATAL E INGRESOS
Carpeta blanca 1 1/2	Pieza	\$ 106.58	0	0	250	0	0	0	0	0	0	0	0	0	250	\$ 26,645.50	ESTATAL E INGRESOS
Carpeta blanca 2"	Pieza	\$ 129.40	0	0	250	0	0	0	0	0	0	0	0	0	250	\$ 32,349.50	ESTATAL E INGRESOS
Carpeta lefort tamaño carta	Pieza	\$ 77.23	0	0	300	0	0	0	0	0	0	0	0	0	300	\$ 23,170.20	ESTATAL E INGRESOS
Carpeta lefort tamaño oficio	Pieza	\$ 69.29	0	0	200	0	0	0	0	0	0	0	0	0	200	\$ 13,857.50	ESTATAL E INGRESOS
Cinta correctora	Pieza	\$ 43.95	0	0	600	0	0	0	0	0	0	0	0	0	600	\$ 26,371.80	ESTATAL E INGRESOS
Cinta cianela 48	Pieza	\$ 39.79	0	0	0	0	0	0	0	500	0	0	0	0	500	\$ 19,895.00	ESTATAL E INGRESOS
Cinta doble cara 12X50	Pieza	\$ 59.79	0	0	0	0	0	0	0	300	0	0	0	0	300	\$ 17,936.55	ESTATAL E INGRESOS
Cinta doble cara 24x50	Pieza	\$ 117.25	0	0	0	0	0	0	0	300	0	0	0	0	300	\$ 35,176.20	ESTATAL E INGRESOS
Cinta masking tape 12	Pieza	\$ 16.79	0	0	0	0	0	0	0	250	0	0	0	0	250	\$ 4,197.50	ESTATAL E INGRESOS
Cinta masking tape 24	Pieza	\$ 50.69	0	0	0	0	0	0	0	300	0	0	0	0	300	\$ 15,207.60	ESTATAL E INGRESOS





COLEGIO DE BACHILLERES DEL ESTADO DE MÉXICO  
DIRECCIÓN DE ADMINISTRACIÓN Y FINANZAS  
DEPARTAMENTO DE RECURSOS MATERIALES Y SERVICIOS Y GENERALES  
PROGRAMA ANUAL DE ADQUISICIONES 2023

NÚMERO DE PARTIDA 2111  
NOMBRE DE PARTIDA MATERIALES Y ÚTILES DE OFICINA

NOMBRE DEL ARTÍCULO	U.M.	PRECIO UNITARIO	MES DE APLICACIÓN												CANTIDAD TOTAL A ADQUIRIR	IMPORTE TOTAL A ADQUIRIR	ORIGEN DEL REQUISITO			
			ENERO	FEBRERO	MARZO	ABRIL	MAYO	JUNIO	JULIO	AGOSTO	SEPTIEMBRE	OCTUBRE	NOVIEMBRE	DICIEMBRE						
Cinta masking tape 48	Pieza	\$ 84.04	0	0	0	0	0	0	0	0	0	0	0	0	0	0	0	300	\$ 25,212.60	ESTATAL E INGRESOS
Cinta transparente 48	Pieza	\$ 36.02	0	0	0	0	0	0	0	0	0	0	0	0	0	0	0	300	\$ 10,805.40	ESTATAL E INGRESOS
Clips No.1	Caja	\$ 17.10	0	0	0	0	0	0	0	0	0	0	0	0	0	0	0	500	\$ 8,550.25	ESTATAL E INGRESOS
Clips No.2	Caja	\$ 11.87	0	0	0	0	0	0	0	0	0	0	0	0	0	0	0	500	\$ 5,934.00	ESTATAL E INGRESOS
Clips mariposa No.1	Caja	\$ 32.81	0	0	0	0	0	0	0	0	0	0	0	0	0	0	0	500	\$ 16,404.75	ESTATAL E INGRESOS
Clips mariposa No.2	Caja	\$ 39.38	0	0	0	0	0	0	0	0	0	0	0	0	0	0	0	400	\$ 15,752.70	ESTATAL E INGRESOS
Cojin para sello	Pieza	\$ 78.09	0	0	0	0	0	0	0	0	0	0	0	0	0	0	0	300	\$ 23,425.50	ESTATAL E INGRESOS
Cuchillas para cutter grande c/10	Paquete	\$ 43.98	0	0	0	0	0	0	0	0	0	0	0	0	0	0	0	250	\$ 10,995.44	ESTATAL E INGRESOS
Cutter grande	Pieza	\$ 33.24	0	0	0	0	0	0	0	0	0	0	0	0	0	0	0	200	\$ 6,647.00	ESTATAL E INGRESOS
Diurex 12	Pieza	\$ 106.59	0	0	0	0	0	0	0	0	0	0	0	0	0	0	0	300	\$ 31,975.98	ESTATAL E INGRESOS
Diurex 24	Pieza	\$ 26.68	0	0	0	0	0	0	0	0	0	0	0	0	0	0	0	400	\$ 10,672.00	ESTATAL E INGRESOS
Dedal de goma	Pieza	\$ 2.22	0	0	0	0	0	0	0	0	0	0	0	0	0	0	0	900	\$ 1,997.55	ESTATAL E INGRESOS
Desengrapador	Pieza	\$ 27.26	0	0	0	0	0	0	0	0	0	0	0	0	0	0	0	500	\$ 13,627.50	ESTATAL E INGRESOS
Engrapadora	Pieza	\$ 192.97	0	0	0	0	0	0	0	0	0	0	0	0	0	0	0	200	\$ 38,594.00	ESTATAL E INGRESOS
Etiquetas adhesivas	Paquete	\$ 30.48	0	0	0	0	0	0	0	0	0	0	0	0	0	0	0	300	\$ 9,144.57	ESTATAL E INGRESOS
Folder tamaño carta	Paquete	\$ 174.94	0	0	0	0	0	0	0	0	0	0	0	0	0	0	0	600	\$ 104,962.80	ESTATAL E INGRESOS
Folder tamaño oficio	Paquete	\$ 385.25	0	0	0	0	0	0	0	0	0	0	0	0	0	0	0	500	\$ 192,625.00	ESTATAL E INGRESOS
Grapas estándar	Caja	\$ 94.53	0	0	0	0	0	0	0	0	0	0	0	0	0	0	0	550	\$ 51,991.50	ESTATAL E INGRESOS
Lápiz No. 2	Pieza	\$ 6.44	0	0	0	0	0	0	0	0	0	0	0	0	0	0	0	600	\$ 3,864.00	ESTATAL E INGRESOS
Lápiz adhesivo	Pieza	\$ 28.41	0	0	0	0	0	0	0	0	0	0	0	0	0	0	0	700	\$ 19,883.50	ESTATAL E INGRESOS
Lápiz bicolor	Pieza	\$ 5.64	0	0	0	0	0	0	0	0	0	0	0	0	0	0	0	600	\$ 3,381.00	ESTATAL E INGRESOS

Blank lined paper with horizontal ruling lines.


Blank lined paper with horizontal ruling lines and three binder holes on the right side.



COLEGIO DE BACHILLERES DEL ESTADO DE MÉXICO  
DIRECCIÓN DE ADMINISTRACIÓN Y FINANZAS  
DEPARTAMENTO DE RECURSOS MATERIALES Y SERVICIOS Y GENERALES  
PROGRAMA ANUAL DE ADQUISICIONES 2023

NÚMERO DE PARTIDA 2111  
NOMBRE DE PARTIDA MATERIALES Y ÚTILES DE OFICINA


NOMBRE DEL ARTICULO	U.M.	PRECIO UNITARIO	ENERO	FEBRERO	MARZO	ABRIL	MAYO	JUNIO	JULIO	AGOSTO	SEPTIEMBRE	OCTUBRE	NOVIEMBRE	DICIEMBRE	CANTIDAD TOTAL A ADQUIRIR	MONTORIO TOTAL A ADQUIRIR	ORIGEN DEL RECURSO
Libro florete forma italiana	Pieza	\$ 269.99	0	0	0	0	0	0	0	350	0	0	0	0	350	\$ 94,494.93	ESTATAL E INGRESOS
Libro florete forma francesa 96 hojas	Pieza	\$ 232.12	0	0	0	0	0	0	0	400	0	0	0	0	400	\$ 92,846.40	ESTATAL E INGRESOS
Libreta profesional con 100 hojas	Pieza	\$ 26.58	0	0	0	0	0	0	0	500	0	0	0	0	500	\$ 13,288.25	ESTATAL E INGRESOS
Goma factis	Pieza	\$ 14.36	0	0	0	0	0	0	0	600	0	0	0	0	600	\$ 8,618.10	ESTATAL E INGRESOS
Ligas gruesa	Bolsa	\$ 21.35	0	0	0	0	0	0	0	200	0	0	0	0	200	\$ 4,269.95	ESTATAL E INGRESOS
Marcador permanente negro	Pieza	\$ 30.48	0	0	0	0	0	0	0	300	0	0	0	0	300	\$ 9,142.50	ESTATAL E INGRESOS
Marcadores para pintaron con 4	Paquete	\$ 122.71	0	0	0	0	0	0	0	1000	0	0	0	0	1000	\$ 122,705.00	ESTATAL E INGRESOS
Memotips	Block	\$ 14.97	0	0	0	0	0	0	0	500	0	0	0	0	500	\$ 7,486.50	ESTATAL E INGRESOS
Papel bond tamaño carta	Paquete	\$ 159.78	0	0	1000	0	0	0	0	420	0	0	0	0	1420	\$ 226,889.02	ESTATAL E INGRESOS
Papel bond tamaño oficio	Paquete	\$ 213.15	0	0	800	0	0	0	0	200	0	0	0	0	1000	\$ 213,152.50	ESTATAL E INGRESOS
Pluma roja p/fino	Pieza	\$ 58.81	0	0	0	0	0	0	0	500	0	0	0	0	500	\$ 29,403.20	ESTATAL E INGRESOS
Pluma azul punto fino	Pieza	\$ 5.68	0	0	0	0	0	0	0	700	0	0	0	0	700	\$ 3,976.70	ESTATAL E INGRESOS
Pluma negra punto fino	Pieza	\$ 5.68	0	0	0	0	0	0	0	500	0	0	0	0	500	\$ 2,840.50	ESTATAL E INGRESOS
Portacilips c/iman	Pieza	\$ 411.00	0	0	0	0	0	0	0	250	0	0	0	0	250	\$ 102,751.06	ESTATAL E INGRESOS
Porta lapices	Pieza	\$ 27.42	0	0	0	0	0	0	0	250	0	0	0	0	250	\$ 6,856.01	ESTATAL E INGRESOS
Separadores blancos c/12	Paquete	\$ 35.78	0	0	450	0	0	0	0	0	0	0	0	0	450	\$ 16,099.43	ESTATAL E INGRESOS
Sobres bolsa 1/2 carta	Pieza	\$ 2.27	0	0	300	0	0	0	0	0	0	0	0	0	300	\$ 679.65	ESTATAL E INGRESOS
Sobres bolsa tamaño carta	Pieza	\$ 4.39	0	0	300	0	0	0	0	0	0	0	0	0	300	\$ 1,315.83	ESTATAL E INGRESOS
Sobres bolsa tamaño oficio	Pieza	\$ 5.03	0	0	300	0	0	0	0	0	0	0	0	0	300	\$ 1,508.69	ESTATAL E INGRESOS
Sobres bolsa doble carta	Pieza	\$ 6.06	0	0	300	0	0	0	0	0	0	0	0	0	300	\$ 1,818.15	ESTATAL E INGRESOS
Sobres radiografía	Pieza	\$ 6.53	0	0	300	0	0	0	0	0	0	0	0	0	300	\$ 1,959.60	ESTATAL E INGRESOS



COLEGIO DE BACHILLERES DEL ESTADO DE MÉXICO  
DIRECCIÓN DE ADMINISTRACIÓN Y FINANZAS  
DEPARTAMENTO DE RECURSOS MATERIALES Y SERVICIOS Y GENERALES  
PROGRAMA ANUAL DE ADQUISICIONES 2023

NÚMERO DE PARTIDA 2111  
NOMBRE DE PARTIDA MATERIALES Y ÚTILES DE OFICINA


NOMBRE DEL ARTÍCULO	U.M.	PRECIO UNITARIO	MES DE APLICACIÓN												CANTIDAD TOTAL A ADQUIRIR	IMPORTE TOTAL A ADQUIRIR	ORIGEN DEL RECURSO		
			ENERO	FEBRERO	MARZO	ABRIL	MAYO	JUNIO	JULIO	AGOSTO	SEPTIEMBRE	OCTUBRE	NOVIEMBRE	DICIEMBRE					
Tabla apoyo tamaño carta	Pieza	\$ 71.30	0	0	500	0	0	0	0	0	0	0	0	0	0	0	500	\$ 35,650.00	ESTATAL E INGRESOS
Tarjeta de trabajo SX8 media carta	Paquete	\$ 25.35	0	0	400	0	0	0	0	0	0	0	0	0	0	0	400	\$ 10,138.40	ESTATAL E INGRESOS
Tinta para sello de goma negra	Pieza	\$ 27.99	0	0	500	0	0	0	0	0	0	0	0	0	0	0	500	\$ 13,993.20	ESTATAL E INGRESOS
Tinta para sello de goma azul	Pieza	\$ 40.06	0	0	800	0	0	0	0	0	0	0	0	0	0	0	800	\$ 32,048.20	ESTATAL E INGRESOS
Tijeras	Pieza	\$ 67.62	0	0	700	0	0	0	0	0	0	0	0	0	0	0	700	\$ 47,334.00	ESTATAL E INGRESOS
Sobre bolsa tamaño esquila	Pieza	\$ 1.36	0	0	300	0	0	0	0	0	0	0	0	0	0	0	300	\$ 407.10	ESTATAL E INGRESOS
Diurex 48	Pieza	\$ 32.79	0	0	500	0	0	0	0	0	0	0	0	0	0	0	500	\$ 16,394.85	ESTATAL E INGRESOS
Carpeta blanca 2 1/2"	Pieza	\$ 71.10	0	0	220	0	0	0	0	0	0	0	0	0	0	0	220	\$ 15,642.99	ESTATAL E INGRESOS
Cera Para Contar Cuenta Fácil	Pieza	\$ 5.38	0	0	500	0	0	0	0	0	0	0	0	0	0	0	500	\$ 2,691.00	ESTATAL E INGRESOS
Banderitas Post-It Rígidas	Pieza	\$ 74.34	0	0	250	0	0	0	0	0	0	0	0	0	0	0	250	\$ 18,584.00	ESTATAL E INGRESOS
Pluma Negra Punto Mediano	Pieza	\$ 3.54	0	0	1000	0	0	0	0	0	0	0	0	0	0	0	1000	\$ 3,542.00	ESTATAL E INGRESOS
Charola Oficio 3 Niveles	Pieza	\$ 423.49	0	0	585	0	0	0	0	0	0	0	0	0	0	0	585	\$ 247,742.21	ESTATAL E INGRESOS
Sujeta Documentos 19mm	Caja	\$ 27.03	0	0	40	0	0	0	0	0	0	0	0	0	0	0	40	\$ 1,081.00	ESTATAL E INGRESOS
Sujeta Documentos 32mm	Caja	\$ 59.87	0	0	40	0	0	0	0	0	0	0	0	0	0	0	40	\$ 2,394.76	ESTATAL E INGRESOS
Sujeta Documentos 50mm	Caja	\$ 141.09	0	0	40	0	0	0	0	0	0	0	0	0	0	0	40	\$ 5,643.74	ESTATAL E INGRESOS
Marca Textos (Caja con 10 pzas)	Pieza	\$ 76.88	0	0	800	0	0	0	0	0	0	0	0	0	0	0	800	\$ 61,506.60	ESTATAL E INGRESOS



COLEGIO DE BACHILLERES DEL ESTADO DE MÉXICO  
 DIRECCIÓN DE ADMINISTRACIÓN Y FINANZAS  
 DEPARTAMENTO DE RECURSOS MATERIALES Y SERVICIOS Y GENERALES  
 PROGRAMA ANUAL DE ADQUISICIONES 2023

NUMERO DE PARTIDA 2141  
 NOMBRE DE PARTIDA CONSUMIBLES DE CÓMPUTO

NOMBRE DEL ARTICULO	U/M	PRECIO UNITARIO	MES DE APLICACIÓN												GASTO TOTAL A ASQUIRIR	ORDEN DEL RECURSO	TIPO DE GASTO							
			ENERO	FEBRERO	MARZO	ABRIL	MAYO	JUNIO	JULIO	AGOSTO	SEPTIEMBRE	OCTUBRE	NOVIEMBRE	DICIEMBRE										
DISCO DURO EXTERNO SEAGATE ADATA PLUS SLIM 4TB	PIEZA	\$ 4,311.49	0	0	5	0	0	0	0	0	0	0	4	0	0	0	0	0	0	0	0	\$ 38,803.39	ESTATALE INGRESOS PROPIOS	GASTO CORRIENTE
RIBBON ZEBRA 742 800077-742	PIEZA	\$ 4,627.72	0	0	4	0	0	0	0	0	0	0	4	0	0	0	0	0	0	0	0	\$ 37,021.72	ESTATALE INGRESOS PROPIOS	GASTO CORRIENTE
CARTUCHO HP 80A	PIEZA	\$ 3,864.60	0	0	4	0	0	0	0	0	0	0	4	0	0	0	0	0	0	0	0	\$ 30,916.78	ESTATALE INGRESOS PROPIOS	GASTO CORRIENTE
TINTA STYLUS 9593 BLACK IT-544303	PIEZA	\$ 2,842.39	0	0	2	0	0	0	0	0	0	0	2	0	0	0	0	0	0	0	0	\$ 11,369.54	ESTATALE INGRESOS PROPIOS	GASTO CORRIENTE
TINTA STYLUS 9594 CYAN IT-544303	PIEZA	\$ 2,842.39	0	0	2	0	0	0	0	0	0	0	2	0	0	0	0	0	0	0	0	\$ 11,369.54	ESTATALE INGRESOS PROPIOS	GASTO CORRIENTE
TINTA STYLUS 9598 MAGENTA IT-544303	PIEZA	\$ 2,842.39	0	0	2	0	0	0	0	0	0	0	2	0	0	0	0	0	0	0	0	\$ 11,369.54	ESTATALE INGRESOS PROPIOS	GASTO CORRIENTE
TINTA STYLUS 9595 AMARILLO IT-544303	PIEZA	\$ 2,842.39	0	0	2	0	0	0	0	0	0	0	2	0	0	0	0	0	0	0	0	\$ 11,369.54	ESTATALE INGRESOS PROPIOS	GASTO CORRIENTE
TINTA STYLUS 9596 CYAN CLARO IT-544303	PIEZA	\$ 3,034.02	0	0	2	0	0	0	0	0	0	0	2	0	0	0	0	0	0	0	0	\$ 12,136.09	ESTATALE INGRESOS PROPIOS	GASTO CORRIENTE
TINTA STYLUS 9597 MAGENTA CLARO IT-544303	PIEZA	\$ 4,241.56	0	0	2	0	0	0	0	0	0	0	2	0	0	0	0	0	0	0	0	\$ 16,966.23	ESTATALE INGRESOS PROPIOS	GASTO CORRIENTE
TINTA STYLUS 9599 NEGRO IT-544700	PIEZA	\$ 5,034.02	0	0	2	0	0	0	0	0	0	0	2	0	0	0	0	0	0	0	0	\$ 12,136.09	ESTATALE INGRESOS PROPIOS	GASTO CORRIENTE
DVD+R	PIEZA	\$ 20.79	0	0	200	0	0	0	0	0	0	0	100	0	0	0	0	0	0	0	0	\$ 6,217.94	ESTATALE INGRESOS PROPIOS	GASTO CORRIENTE
TONER TK50	PIEZA	\$ 3,106.92	0	0	4	0	0	0	0	0	0	0	3	0	0	0	0	0	0	0	0	\$ 21,748.43	ESTATALE INGRESOS PROPIOS	GASTO CORRIENTE
RIBBON CON HCLDSDRAMA (GENERIC) 803015-915	PIEZA	\$ 1,970.08	0	0	3	0	0	0	0	0	0	0	3	0	0	0	0	0	0	0	0	\$ 11,874.35	ESTATALE INGRESOS PROPIOS	GASTO CORRIENTE
RIBBON 5 PANELES R00074-080	PIEZA	\$ 3,268.37	0	0	4	0	0	0	0	0	0	0	4	0	0	0	0	0	0	0	0	\$ 26,306.94	ESTATALE INGRESOS PROPIOS	GASTO CORRIENTE
RIBBON TRANSPARENTE PARA IMPRESORA ZEBRA 800015-914	PIEZA	\$ 1,462.44	0	0	3	0	0	0	0	0	0	0	3	0	0	0	0	0	0	0	0	\$ 8,774.66	ESTATALE INGRESOS PROPIOS	GASTO CORRIENTE






COLEGIO DE BACHILLERES DEL ESTADO DE MÉXICO  
DIRECCIÓN DE ADMINISTRACIÓN Y FINANZAS  
DEPARTAMENTO DE RECURSOS MATERIALES Y SERVICIOS Y GENERALES  
PROGRAMA ANUAL DE ADQUISICIONES 2023

NÚMERO DE PARTIDA 2141  
NOMBRE DE PARTIDA CONSUMIBLES DE COMPUTO


NOMBRE DEL ARTÍCULO	U.M.	PRECIO UNITARIO	MES DE APLICACIÓN												CANTIDAD TOTAL A ADQUIRIR	IMPORTE TOTAL A ADQUIRIR	TIPO DE GASTO		
			ENERO	FEBRERO	MARZO	ABRIL	MAYO	JUNIO	JULIO	AGOSTO	SEPTIEMBRE	OCTUBRE	NOVIEMBRE	ENERO					
TONER XEROX 3325 (03R02310)	PIEZA	\$ 4,522.70	0	0	2	0	0	0	0	2	0	0	0	0	0	0	4	\$ 18,090.79	GASTO CORRIENTE
DISCO COP.	PIEZA	\$ 19.02	0	0	100	0	0	0	0	0	0	0	0	0	0	0	202	\$ 3,804.20	GASTO CORRIENTE
TINTA HP 45 (316464)	PIEZA	\$ 714.86	0	0	4	0	0	0	0	0	0	0	0	0	0	0	8	\$ 5,714.86	GASTO CORRIENTE
TINTA LEXMARK 50	PIEZA	\$ 489.75	0	0	4	0	0	0	0	0	0	0	0	0	0	0	8	\$ 3,918.00	GASTO CORRIENTE
TONER HP 12A (02B12A)	PIEZA	\$ 2,692.51	0	0	5	0	0	0	0	0	0	0	0	0	0	0	10	\$ 26,501.06	GASTO CORRIENTE
TONER HP 55A	PIEZA	\$ 1,497.73	0	0	4	0	0	0	0	0	0	0	0	0	0	0	8	\$ 11,981.80	GASTO CORRIENTE
TONER LEXMARK E380	PIEZA	\$ 1,562.50	0	0	4	0	0	0	0	0	0	0	0	0	0	0	8	\$ 12,420.00	GASTO CORRIENTE
TONER LEXMARK OPTRA M410Y2	PIEZA	\$ 3,029.65	0	0	4	0	0	0	0	0	0	0	0	0	0	0	8	\$ 24,315.60	GASTO CORRIENTE
TONER KYOCERA TK-67	PIEZA	\$ 3,334.97	0	0	4	0	0	0	0	0	0	0	0	0	0	0	8	\$ 26,678.94	GASTO CORRIENTE
TONER BROTHER 930 TN	PIEZA	\$ 402.50	0	0	4	0	0	0	0	0	0	0	0	0	0	0	8	\$ 3,220.00	GASTO CORRIENTE
TONER HP 53A NEGRO	PIEZA	\$ 2,756.86	0	0	4	0	0	0	0	0	0	0	0	0	0	0	8	\$ 22,054.91	GASTO CORRIENTE
TONER HP 42A	PIEZA	\$ 941.65	0	0	4	0	0	0	0	0	0	0	0	0	0	0	8	\$ 7,534.80	GASTO CORRIENTE
TONER SAMSUNG ML170	PIEZA	\$ 2,125.95	0	0	4	0	0	0	0	0	0	0	0	0	0	0	8	\$ 17,006.84	GASTO CORRIENTE
TONER KYOCERA TK-18	PIEZA	\$ 1,664.40	0	0	4	0	0	0	0	0	0	0	0	0	0	0	8	\$ 13,315.16	GASTO CORRIENTE
TINTA HP CYAN C8541A	PIEZA	\$ 2,484.69	0	0	4	0	0	0	0	0	0	0	0	0	0	0	8	\$ 19,877.43	GASTO CORRIENTE



COLEGIO DE BACHILLERES DEL ESTADO DE MÉXICO  
 DIRECCIÓN DE ADMINISTRACIÓN Y FINANZAS  
 DEPARTAMENTO DE RECURSOS MATERIALES Y SERVICIOS Y GENERALES  
 PROGRAMA ANUAL DE ADQUISICIONES 2023

NÚMERO DE PARTIDA 2141  
 NOMBRE DE PARTIDA CONSUMIBLES DE CÓMPUTO

NOMBRE DEL ARTÍCULO	U.M.	PRECIO UNITARIO	MES DE APLICACIÓN												CANTIDAD TOTAL A ADQUIRIR	IMPORTE TOTAL A ADQUIRIR	ORIGEN DEL RECURSO	TIPO DE GASTO				
			ENERO	FEBRERO	MARZO	ABRIL	MAYO	JUNIO	JULIO	AGOSTO	SEPTIEMBRE	OCTUBRE	NOVIEMBRE	DICIEMBRE								
TINTA HP AMARILLO C8542A	PIEZA	\$ 1,976.28	0	0	4	0	0	0	0	0	0	0	4	0	0	0	0	0	8	\$ 15,810.20	ESTATALE INGRESOS PROPIOS	GASTO CORRIENTE
TINTA HP MAGENTA C8543A	PIEZA	\$ 2,142.97	0	0	4	0	0	0	0	0	0	0	4	0	0	0	0	0	48	\$ 102,766.39	ESTATALE INGRESOS PROPIOS	GASTO CORRIENTE
TINTA HP NEGRO C8540A	PIEZA	\$ 2,383.43	0	0	4	0	0	0	0	0	0	0	4	0	0	0	0	0	8	\$ 16,507.81	ESTATALE INGRESOS PROPIOS	GASTO CORRIENTE
TINTA HP 21 NEGRO C8532AL	PIEZA	\$ 285.34	0	0	4	0	0	0	0	0	0	0	4	0	0	0	0	0	8	\$ 2,282.70	ESTATALE INGRESOS PROPIOS	GASTO CORRIENTE
TINTA HP 22 TRICOLOR C8532AL	PIEZA	\$ 375.52	0	0	4	0	0	0	0	0	0	0	4	0	0	0	0	0	8	\$ 3,004.17	ESTATALE INGRESOS PROPIOS	GASTO CORRIENTE
MEMORIA USB	PIEZA	\$ 171.41	0	0	50	0	0	0	0	0	0	0	0	0	0	0	0	0	50	\$ 13,713.00	ESTATALE INGRESOS PROPIOS	GASTO CORRIENTE
TONER HP 35A	PIEZA	\$ 1,903.64	0	0	4	0	0	0	0	0	0	0	4	0	0	0	0	0	8	\$ 15,629.14	ESTATALE INGRESOS PROPIOS	GASTO CORRIENTE
TINTA EPSON NEGRO T073120	PIEZA	\$ 412.41	0	0	4	0	0	0	0	0	0	0	4	0	0	0	0	0	7	\$ 2,886.89	ESTATALE INGRESOS PROPIOS	GASTO CORRIENTE
TINTA EPSON CIAN T073220	PIEZA	\$ 178.25	0	0	4	0	0	0	0	0	0	0	4	0	0	0	0	0	7	\$ 1,247.75	ESTATALE INGRESOS PROPIOS	GASTO CORRIENTE
TINTA EPSON MAGENTA T07330	PIEZA	\$ 412.41	0	0	4	0	0	0	0	0	0	0	4	0	0	0	0	0	7	\$ 2,886.89	ESTATALE INGRESOS PROPIOS	GASTO CORRIENTE
TINTA EPSON AMARILLO T07340	PIEZA	\$ 176.25	0	0	4	0	0	0	0	0	0	0	4	0	0	0	0	0	7	\$ 1,247.75	ESTATALE INGRESOS PROPIOS	GASTO CORRIENTE
TINTA EPSON NEGROMATE T5008	PIEZA	\$ 833.19	0	0	4	0	0	0	0	0	0	0	4	0	0	0	0	0	7	\$ 5,832.31	ESTATALE INGRESOS PROPIOS	GASTO CORRIENTE
TINTA EPSON NEGROFOTOGRAFICO T5901	PIEZA	\$ 833.19	0	0	4	0	0	0	0	0	0	0	4	0	0	0	0	0	7	\$ 5,832.31	ESTATALE INGRESOS PROPIOS	GASTO CORRIENTE
TINTA EPSON NEGROCLARO T5907	PIEZA	\$ 833.19	0	0	4	0	0	0	0	0	0	0	4	0	0	0	0	0	7	\$ 5,832.31	ESTATALE INGRESOS PROPIOS	GASTO CORRIENTE
TINTA EPSON CYAN T3802	PIEZA	\$ 833.19	0	0	4	0	0	0	0	0	0	0	4	0	0	0	0	0	7	\$ 5,832.31	ESTATALE INGRESOS PROPIOS	GASTO CORRIENTE




COLEGIO DE BACHILLERES DEL ESTADO DE MÉXICO  
 DIRECCIÓN DE ADMINISTRACIÓN Y FINANZAS  
 DEPARTAMENTO DE RECURSOS MATERIALES Y SERVICIOS Y GENERALES  
 PROGRAMA ANUAL DE ADQUISICIONES 2023

NÚMERO DE PARTIDA  
 NOMBRE DE PARTIDA

2141

CONSUMIBLES DE CÓMPUTO


NOMBRE DEL ARTÍCULO	U/M	PRECIO UNITARIO	MES DE APLICACIÓN												CANTIDAD TOTAL A ADQUIRIR	IMPORTE TOTAL A ADQUIRIR	ORIGEN DE RECURSO	TIPO DE GASTO			
			ENERO	FEBRERO	MARZO	ABRIL	MAYO	JUUNO	JULIO	AGOSTO	SEPTIEMBRE	OCTUBRE	NOVIEMBRE	DECIEMBRE							
TINTA EPSON MAGENTA T5803	PIEZA	\$ 833.19	0	0	4	0	0	0	0	0	0	3	0	0	0	0	0	7	\$ 5,832.31	ESTATALE INGRESOS PROPIOS	GASTO CORRIENTE
TINTA EPSON CYAN CLARO T5805	PIEZA	\$ 833.19	0	0	4	0	0	0	0	0	0	3	0	0	0	0	0	7	\$ 5,832.31	ESTATALE INGRESOS PROPIOS	GASTO CORRIENTE
TINTA EPSON MAGENTA CLARO T5806	PIEZA	\$ 833.19	0	0	4	0	0	0	0	0	0	3	0	0	0	0	0	7	\$ 5,832.31	ESTATALE INGRESOS PROPIOS	GASTO CORRIENTE
TINTA EPSON AMARILLO T5804	PIEZA	\$ 833.19	0	0	4	0	0	0	0	0	0	3	0	0	0	0	0	7	\$ 5,832.31	ESTATALE INGRESOS PROPIOS	GASTO CORRIENTE
TONER KYOCERA TK-122	PIEZA	\$ 2,479.65	0	0	4	0	0	0	0	0	0	4	0	0	0	0	0	8	\$ 19,838.65	ESTATALE INGRESOS PROPIOS	GASTO CORRIENTE
TONER KYOCERA TK-132	PIEZA	\$ 2,411.60	0	0	4	0	0	0	0	0	0	4	0	0	0	0	0	8	\$ 19,291.98	ESTATALE INGRESOS PROPIOS	GASTO CORRIENTE
TINTA EPSON GRIS LIGHT T5809	PIEZA	\$ 833.19	0	0	4	0	0	0	0	0	0	4	0	0	0	0	0	8	\$ 6,665.49	ESTATALE INGRESOS PROPIOS	GASTO CORRIENTE
TINTA HP 40 NEGRO C3840WLE	PIEZA	\$ 505.69	0	0	2	0	0	0	0	0	0	2	0	0	0	0	0	4	\$ 2,023.95	ESTATALE INGRESOS PROPIOS	GASTO CORRIENTE
TINTA HP 60 COLOR C0A03WLE	PIEZA	\$ 782.49	0	0	2	0	0	0	0	0	0	2	0	0	0	0	0	4	\$ 3,129.98	ESTATALE INGRESOS PROPIOS	GASTO CORRIENTE
TONER HP 05A	PIEZA	\$ 2,156.39	0	0	5	0	0	0	0	0	0	5	0	0	0	0	0	10	\$ 21,063.86	ESTATALE INGRESOS PROPIOS	GASTO CORRIENTE
TONER SAMSUNG ML2010D	PIEZA	\$ 1,244.64	0	0	4	0	0	0	0	0	0	4	0	0	0	0	0	8	\$ 9,955.50	ESTATALE INGRESOS PROPIOS	GASTO CORRIENTE
TAMBOR BROTHER DR220	PIEZA	\$ 3,003.18	0	0	4	0	0	0	0	0	0	4	0	0	0	0	0	6	\$ 18,019.07	ESTATALE INGRESOS PROPIOS	GASTO CORRIENTE
CARTUCHO BROTHER TN 500	PIEZA	\$ 2,038.31	0	0	4	0	0	0	0	0	0	4	0	0	0	0	0	6	\$ 12,229.88	ESTATALE INGRESOS PROPIOS	GASTO CORRIENTE
TONER XEROX 3117-3125 106901159	PIEZA	\$ 3,963.70	0	0	4	0	0	0	0	0	0	3	0	0	0	0	0	7	\$ 27,724.88	ESTATALE INGRESOS PROPIOS	GASTO CORRIENTE
TONER XEROX 3100 106901158	* PIEZA	\$ 2,431.74	0	0	5	0	0	0	0	0	0	4	0	0	0	0	0	9	\$ 21,615.66	ESTATALE INGRESOS PROPIOS	GASTO CORRIENTE



COLEGIO DE DACHILLERES DEL ESTADO DE MÉXICO  
 DIRECCIÓN DE ADMINISTRACIÓN Y FINANZAS  
 DEPARTAMENTO DE RECURSOS MATERIALES Y SERVICIOS Y GENERALES  
 PROGRAMA ANUAL DE ADQUISICIONES 2023

NÚMERO DE PARTIDA 2141  
 NOMBRE DE PARTIDA CONSUMIBLES DE COMPUTO

NOMBRE DEL ARTÍCULO	U.M.	PRECIO UNITARIO	MES DE APLICACIÓN												CANTIDAD TOTAL A ADQUIRIR	MONTO TOTAL A ADQUIRIR	ORIGEN DEL RECURSO	TIPO DE GASTO			
			ENERO	FEBRERO	MARZO	ABRIL	MAYO	JUNIO	JULIO	AGOSTO	SEPTIEMBRE	OCTUBRE	NOVIEMBRE	DICIEMBRE							
TONER XEROX CYAN (106R01214)	PIEZA	\$ 5,168.50	0	0	2	0	0	0	0	0	0	2	0	0	0	0	0	4	\$ 24,674.01	ESTATALE INGRESOS PROPIOS	GASTO CORRIENTE
TONER XEROX MAGENTA (106R01215)	PIEZA	\$ 5,168.50	0	0	2	0	0	0	0	0	0	2	0	0	0	0	0	4	\$ 24,674.01	ESTATALE INGRESOS PROPIOS	GASTO CORRIENTE
TONER XEROX AMARILLO (106R01216)	PIEZA	\$ 8,125.93	0	0	2	0	0	0	0	0	0	2	0	0	0	0	0	4	\$ 32,515.93	ESTATALE INGRESOS PROPIOS	GASTO CORRIENTE
TONER XEROX NEGRO (106R01217)	PIEZA	\$ 3,511.77	0	0	2	0	0	0	0	0	0	2	0	0	0	0	0	4	\$ 14,447.08	ESTATALE INGRESOS PROPIOS	GASTO CORRIENTE
TINTA EPSON STYLUS T20 NEGRO (T090120)	PIEZA	\$ 211.07	0	0	2	0	0	0	0	0	0	2	0	0	0	0	0	4	\$ 844.28	ESTATALE INGRESOS PROPIOS	GASTO CORRIENTE
TONER DELL 2330DN 500-10395	PIEZA	\$ 5,801.72	0	0	2	0	0	0	0	0	0	2	0	0	0	0	0	4	\$ 23,206.87	ESTATALE INGRESOS PROPIOS	GASTO CORRIENTE
CARTUCHO LEXMARK E250A11 (E300P1E40)	PIEZA	\$ 1,576.85	0	0	4	0	0	0	0	0	0	4	0	0	0	0	0	8	\$ 15,814.80	ESTATALE INGRESOS PROPIOS	GASTO CORRIENTE
TONER HP 85A	PIEZA	\$ 2,203.16	0	0	4	0	0	0	0	0	0	4	0	0	0	0	0	8	\$ 17,625.30	ESTATALE INGRESOS PROPIOS	GASTO CORRIENTE
TONER XEROX PHASER 3260 (106R01373)	PIEZA	\$ 4,275.64	0	0	4	0	0	0	0	0	0	4	0	0	0	0	0	8	\$ 34,213.14	ESTATALE INGRESOS PROPIOS	GASTO CORRIENTE
TONER LEXMARK CS401MG NEGRO	PIEZA	\$ 1,610.81	0	0	2	0	0	0	0	0	0	2	0	0	0	0	0	4	\$ 6,443.22	ESTATALE INGRESOS PROPIOS	GASTO CORRIENTE
TONER LEXMARK CS401MG CYAN	PIEZA	\$ 1,610.81	0	0	2	0	0	0	0	0	0	2	0	0	0	0	0	4	\$ 6,443.22	ESTATALE INGRESOS PROPIOS	GASTO CORRIENTE
TONER LEXMARK CS401MG MAGENTA	PIEZA	\$ 1,610.81	0	0	2	0	0	0	0	0	0	2	0	0	0	0	0	4	\$ 6,443.22	ESTATALE INGRESOS PROPIOS	GASTO CORRIENTE
TONER LEXMARK CS401MG AMARILLO	PIEZA	\$ 1,610.14	0	0	2	0	0	0	0	0	0	2	0	0	0	0	0	4	\$ 6,440.55	ESTATALE INGRESOS PROPIOS	GASTO CORRIENTE
TINTA HP 900 AMARILLO	PIEZA	\$ 501.45	0	0	2	0	0	0	0	0	0	2	0	0	0	0	0	4	\$ 2,005.78	ESTATALE INGRESOS PROPIOS	GASTO CORRIENTE
TINTA HP 900 MAGENTA	PIEZA	\$ 501.45	0	0	2	0	0	0	0	0	0	2	0	0	0	0	0	4	\$ 2,005.78	ESTATALE INGRESOS PROPIOS	GASTO CORRIENTE






COLEGIO DE BACHILLERES DEL ESTADO DE MÉXICO  
DIRECCIÓN DE ADMINISTRACIÓN Y FINANZAS  
DEPARTAMENTO DE RECURSOS MATERIALES Y SERVICIOS Y GENERALES  
PROGRAMA ANUAL DE ADQUISICIONES 2023

2141

NÚMERO DE PARTIDA  
NOMBRE DE PARTIDA

CONSUMIBLES DE CÓMPUTO

NOMBRE DEL ARTICULO	U.M.	PRECIOS UNITARIO	MES DE APLICACIÓN												CANTIDAD TOTAL A ADQUIRIR	IMPORTE TOTAL A ADQUIRIR	ORIGEN DEL RECURSO	TIPO DE GASTO		
			ENERO	FEBRERO	MARZO	ABRIL	MAYO	JUNIO	JULIO	AGOSTO	SEPTIEMBRE	OCTUBRE	NOVIEMBRE	DICIEMBRE						
TINTA HP 200 C/YAN	PIEZA	\$ 482.99	0	0	2	0	0	0	0	0	0	0	0	0	0	0	4	\$ 1,971.97	ESTATALE INGRESOS PROPIOS	GASTO CORRIENTE
TINTA HP 800 NEGRO	PIEZA	\$ 772.70	0	0	2	0	0	0	0	0	0	0	0	0	0	0	4	\$ 3,090.79	ESTATALE INGRESOS PROPIOS	GASTO CORRIENTE
TONER SAMSUNG 104	PIEZA	\$ 1,540.77	0	0	4	0	0	0	0	0	0	0	0	0	0	0	6	\$ 12,326.16	ESTATALE INGRESOS PROPIOS	GASTO CORRIENTE
TONER KYOCERA TK-342	PIEZA	\$ 2,972.86	0	0	4	0	0	0	0	0	0	0	0	0	0	0	6	\$ 23,781.45	ESTATALE INGRESOS PROPIOS	GASTO CORRIENTE
REBORN NO. 80015-940	PIEZA	\$ 732.75	0	0	4	0	0	0	0	0	0	0	0	0	0	0	6	\$ 5,861.96	ESTATALE INGRESOS PROPIOS	GASTO CORRIENTE
REBORN EXCL.B IN114.6 PANELES	PIEZA	\$ 1,628.76	0	0	4	0	0	0	0	0	0	0	0	0	0	0	6	\$ 13,030.05	ESTATALE INGRESOS PROPIOS	GASTO CORRIENTE
TINTA EPSON STYLUS AMARILLO (T133420)	PIEZA	\$ 526.44	0	0	3	0	0	0	0	0	0	0	0	0	0	0	6	\$ 3,158.65	ESTATALE INGRESOS PROPIOS	GASTO CORRIENTE
TINTA EPSON STYLUS CYAN T133220	PIEZA	\$ 504.80	0	0	3	0	0	0	0	0	0	0	0	0	0	0	6	\$ 3,028.80	ESTATALE INGRESOS PROPIOS	GASTO CORRIENTE
TINTA EPSON STYLUS MAGENTA T133320	PIEZA	\$ 472.32	0	0	3	0	0	0	0	0	0	0	0	0	0	0	6	\$ 2,833.93	ESTATALE INGRESOS PROPIOS	GASTO CORRIENTE
TINTA EPSON STYLUS NEGRO T133120	PIEZA	\$ 502.24	0	0	3	0	0	0	0	0	0	0	0	0	0	0	6	\$ 3,013.46	ESTATALE INGRESOS PROPIOS	GASTO CORRIENTE
TINTA HP 72 T1000 NEGRO MATE	PIEZA	\$ 3,009.51	0	0	3	0	0	0	0	0	0	0	0	0	0	0	6	\$ 18,417.07	ESTATALE INGRESOS PROPIOS	GASTO CORRIENTE
TINTA HP 72 T1300 AMARILLO	PIEZA	\$ 1,738.09	0	0	3	0	0	0	0	0	0	0	0	0	0	0	6	\$ 10,416.52	ESTATALE INGRESOS PROPIOS	GASTO CORRIENTE
TONER HP 80A	PIEZA	\$ 2,600.90	0	0	6	0	0	0	0	0	0	0	0	0	0	0	12	\$ 31,210.85	ESTATALE INGRESOS PROPIOS	GASTO CORRIENTE
TONER KYOCERA TK-172	PIEZA	\$ 1,828.95	0	0	3	0	0	0	0	0	0	0	0	0	0	0	6	\$ 10,853.70	ESTATALE INGRESOS PROPIOS	GASTO CORRIENTE
TONER HP 65A	PIEZA	\$ 3,851.29	0	0	6	0	0	0	0	0	0	0	0	0	0	0	12	\$ 46,215.10	ESTATALE INGRESOS PROPIOS	GASTO CORRIENTE




COLEGIO DE BACHILLERES DEL ESTADO DE MÉXICO  
DIRECCIÓN DE ADMINISTRACIÓN Y FINANZAS  
DEPARTAMENTO DE RECURSOS MATERIALES Y SERVICIOS Y GENERALES  
PROGRAMA ANUAL DE ADQUISICIONES 2023

2141

NÚMERO DE PARTIDA  
NOMBRE DE PARTIDA

CONSUMIBLES DE CÓMPUTO

NOMBRE DEL ARTÍCULO	U.M.	PRECIO UNITARIO	ENERO	FEBRERO	MARZO	ABRIL	MAYO	JUNIO	JULIO	AGOSTO	SEPTIEMBRE	OCTUBRE	NOVIEMBRE	DICIEMBRE	CANTIDAD TOTAL A ADQUIRIR	IMPORTE TOTAL A ADQUIRIR	ORIGEN DEL RECURSO	TIPO DE GASTO
TONER HP 26A	PIEZA	\$ 4,248.79	0	0	6	0	0	0	0	6	0	0	0	0	12	\$ 50,985.48	ESTATAL INGRESOS PROPIOS	GASTO CORRIENTE
TONER LEWMARK MB8100N (504H)	PIEZA	\$ 5,303.80	0	0	6	0	0	0	0	6	0	0	0	0	12	\$ 63,645.60	ESTATAL INGRESOS PROPIOS	GASTO CORRIENTE
TONER LEWMARK MB8100N (504M)	PIEZA	\$ 5,038.61	0	0	6	0	0	0	0	6	0	0	0	0	12	\$ 60,463.32	ESTATAL INGRESOS PROPIOS	GASTO CORRIENTE
TONER HP CF 410A (NEGRO)	PIEZA	\$ 3,060.94	0	0	3	0	0	0	0	3	0	0	0	0	6	\$ 18,563.62	ESTATAL INGRESOS PROPIOS	GASTO CORRIENTE
TINTA EPSON CYAN (T6732)	PIEZA	\$ 325.37	0	0	3	0	0	0	0	3	0	0	0	0	6	\$ 1,952.23	ESTATAL INGRESOS PROPIOS	GASTO CORRIENTE
TINTA EPSON LIGHT CYAN (T6735)	PIEZA	\$ 329.36	0	0	3	0	0	0	0	3	0	0	0	0	6	\$ 1,976.15	ESTATAL INGRESOS PROPIOS	GASTO CORRIENTE
TINTA EPSON MAGENTA (T6733)	PIEZA	\$ 323.54	0	0	4	0	0	0	0	4	0	0	0	0	8	\$ 2,588.31	ESTATAL INGRESOS PROPIOS	GASTO CORRIENTE
TINTA EPSON LIGHT MAGENTA (T6734)	PIEZA	\$ 342.16	0	0	4	0	0	0	0	4	0	0	0	0	8	\$ 2,737.26	ESTATAL INGRESOS PROPIOS	GASTO CORRIENTE
TINTA EPSON AMARILLO (T6734)	PIEZA	\$ 329.36	0	0	3	0	0	0	0	3	0	0	0	0	7	\$ 2,305.50	ESTATAL INGRESOS PROPIOS	GASTO CORRIENTE
TINTA EPSON NEGRO (T673)	PIEZA	\$ 315.39	0	0	4	0	0	0	0	4	0	0	0	0	8	\$ 2,523.10	ESTATAL INGRESOS PROPIOS	GASTO CORRIENTE
TONER HP 87A CF 297A	PIEZA	\$ 6,783.99	0	0	3	0	0	0	0	3	0	0	0	0	6	\$ 40,703.96	ESTATAL INGRESOS PROPIOS	GASTO CORRIENTE
TONER HP 410A CF 411A (CYAN)	PIEZA	\$ 3,843.35	0	0	3	0	0	0	0	3	0	0	0	0	6	\$ 21,990.13	ESTATAL INGRESOS PROPIOS	GASTO CORRIENTE
HP 410A CF 412A (AMARILLO)	PIEZA	\$ 3,540.12	0	0	3	0	0	0	0	3	0	0	0	0	6	\$ 21,240.73	ESTATAL INGRESOS PROPIOS	GASTO CORRIENTE
HP 410A CF 413A (MAGENTA)	PIEZA	\$ 3,566.25	0	0	3	0	0	0	0	3	0	0	0	0	7	\$ 24,963.76	ESTATAL INGRESOS PROPIOS	GASTO CORRIENTE
TONER HP 85A	PIEZA	\$ 2,342.42	0	0	3	0	0	0	0	3	0	0	0	0	7	\$ 16,396.96	ESTATAL INGRESOS PROPIOS	GASTO CORRIENTE






COLEGIO DE BACHILLERES DEL ESTADO DE MÉXICO  
DIRECCIÓN DE ADMINISTRACIÓN Y FINANZAS  
DEPARTAMENTO DE RECURSOS MATERIALES Y SERVICIOS Y GENERALES  
PROGRAMA ANUAL DE ADQUISICIONES 2023

2141

NÚMERO DE PARTIDA  
NOMBRE DE PARTIDA

CONSUMIBLES DE CÓMPUTO

NOMBRE DEL ARTICULO	U.M	PRECIO UNITARIO	MES DE APLICACIÓN												GASTOS TOTAL A ACUMULAR	ORIGEN DEL RECURSO	TIPO DE GASTO				
			ENERO	FEBRERO	MARZO	ABRIL	MAYO	JUNIO	JULIO	AGOSTO	SEPTIEMBRE	OCTUBRE	NOVIEMBRE	DICIEMBRE							
TONER SAMSUNG D203E	PIEZA	\$ 3,148.77	0	0	3	0	0	0	0	0	0	0	0	0	0	0	0	7	\$ 22,027.38	ESTATALE INGRESOS PROPIOS	GASTO CORRIENTE
TONER SAMSUNG 203S (A39800)	PIEZA	\$ 1,386.82	0	0	3	0	0	0	0	0	0	0	0	0	0	0	0	7	\$ 13,208.44	ESTATALE INGRESOS PROPIOS	GASTO CORRIENTE
TONER KYOCERA TK-137	PIEZA	\$ 2,387.74	0	0	3	0	0	0	0	0	0	0	0	0	0	0	0	7	\$ 16,574.15	ESTATALE INGRESOS PROPIOS	GASTO CORRIENTE
TONER SAMSUNG D203E	PIEZA	\$ 4,761.05	0	0	3	0	0	0	0	0	0	0	0	0	0	0	0	7	\$ 33,327.32	ESTATALE INGRESOS PROPIOS	GASTO CORRIENTE
TONER BROTHER TN-108C	PIEZA	\$ 1,281.17	0	0	3	0	0	0	0	0	0	0	0	0	0	0	0	7	\$ 9,038.22	ESTATALE INGRESOS PROPIOS	GASTO CORRIENTE
RIBBON COLOR ZEBRA ZD100(300)	PIEZA	\$ 2,512.98	0	0	3	0	0	0	0	0	0	0	0	0	0	0	0	7	\$ 17,590.88	ESTATALE INGRESOS PROPIOS	GASTO CORRIENTE
KIT DE LIMPIEZA ZEBRA	PIEZA	\$ 3,540.88	0	0	3	0	0	0	0	0	0	0	0	0	0	0	0	7	\$ 24,786.91	ESTATALE INGRESOS PROPIOS	GASTO CORRIENTE
TONER LEXMARK 80F4000 (11500 (PAG. 7))	PIEZA	\$ 1,540.88	0	0	3	0	0	0	0	0	0	0	0	0	0	0	0	7	\$ 10,786.92	ESTATALE INGRESOS PROPIOS	GASTO CORRIENTE
CD-R 700MS TORRE CON 50 PZ	PIEZA	\$ 342.84	0	0	5	0	0	0	0	0	0	0	0	0	0	0	0	10	\$ 3,428.38	ESTATALE INGRESOS PROPIOS	GASTO CORRIENTE
TINTA PARA PLOTTER EPSON (T6961)	PIEZA	\$ 3,225.00	0	0	2	0	0	0	0	0	0	0	0	0	0	0	0	6	\$ 16,295.01	ESTATALE INGRESOS PROPIOS	GASTO CORRIENTE
TINTA PARA PLOTTER EPSON (T6922)	PIEZA	\$ 3,225.13	0	0	2	0	0	0	0	0	0	0	0	0	0	0	0	6	\$ 16,145.63	ESTATALE INGRESOS PROPIOS	GASTO CORRIENTE
TINTA PARA PLOTTER EPSON (T6923)	PIEZA	\$ 3,225.13	0	0	2	0	0	0	0	0	0	0	0	0	0	0	0	6	\$ 16,145.63	ESTATALE INGRESOS PROPIOS	GASTO CORRIENTE
TINTA PARA PLOTTER EPSON (T6924)	PIEZA	\$ 3,225.13	0	0	2	0	0	0	0	0	0	0	0	0	0	0	0	6	\$ 16,145.63	ESTATALE INGRESOS PROPIOS	GASTO CORRIENTE
TINTA PARA PLOTTER EPSON (T6925)	PIEZA	\$ 3,225.13	0	0	4	0	0	0	0	0	0	0	0	0	0	0	0	7	\$ 22,603.88	ESTATALE INGRESOS PROPIOS	GASTO CORRIENTE
TONER BROTHER TN850	PIEZA	\$ 2,378.88	0	0	4	0	0	0	0	0	0	0	0	0	0	0	0	8	\$ 19,029.32	ESTATALE INGRESOS PROPIOS	GASTO CORRIENTE




COLEGIO DE BACHILLERES DEL ESTADO DE MÉXICO  
 DIRECCIÓN DE ADMINISTRACIÓN Y FINANZAS  
 DEPARTAMENTO DE RECURSOS MATERIALES Y SERVICIOS Y GENERALES  
 PROGRAMA ANUAL DE ADQUISICIONES 2023

NÚMERO DE PARTIDA 2141  
 NOMBRE DE PARTIDA CONSUMIBLES DE CÓMPUTO

NOMBRE DEL ARTÍCULO	U.M.	PRECIO UNITARIO	ENERO	FEBRERO	MARZO	ABRIL	MAYO	JUNIO	JULIO	AGOSTO	SEPTIEMBRE	OCTUBRE	NOVIEMBRE	DICIEMBRE	CANTIDAD TOTAL A ACQUIRIR	IMPORTE TOTAL A ACQUIRIR	ORIGEN DEL RECURSO	TIPO DE GASTO
TONER LEXMARK 5244X0 PARA LEXMARK MS811DN	PIEZA	\$ 10,165.04	0	0	4	0	0	0	0	0	4	0	0	0	8	\$ 85,240.31	ESTATAL E INGRESOS PROPIOS	GASTO CORRIENTE
TONER BROTHER TN892	PIEZA	\$ 3,141.92	0	0	4	0	0	0	0	4	0	0	0	0	8	\$ 29,134.56	ESTATAL E INGRESOS PROPIOS	GASTO CORRIENTE
TONER LEXMARK 56F4X0 PARA USO EN EQUIPO LEXMARK MX421ADE	PIEZA	\$ 15,063.52	0	0	4	0	0	0	0	4	0	0	0	0	8	\$ 120,444.19	ESTATAL E INGRESOS PROPIOS	GASTO CORRIENTE
TONER SAMSUNG C003U	PIEZA	\$ 4,614.26	0	0	4	0	0	0	0	3	0	0	0	0	7	\$ 32,299.82	ESTATAL E INGRESOS PROPIOS	GASTO CORRIENTE
TONER LEXMARK M611DN 504X0	PIEZA	\$ 4,135.77	0	0	4	0	0	0	0	4	0	0	0	0	8	\$ 33,118.16	ESTATAL E INGRESOS PROPIOS	GASTO CORRIENTE
TONER LEXMARK 66F4X0 PARA USO EN EQUIPO LEXMARK MS421ADE	PIEZA	\$ 8,336.98	0	0	4	0	0	0	0	4	0	0	0	0	8	\$ 66,695.86	ESTATAL E INGRESOS PROPIOS	GASTO CORRIENTE
FILTRO DE MANTENIMIENTO PLOTTER EPSON T619300	PIEZA	\$ 3,200.13	0	0	4	0	0	0	0	4	0	0	0	0	8	\$ 25,601.02	ESTATAL E INGRESOS PROPIOS	GASTO CORRIENTE
TONER XEROX 3195 (XDR02017)	PIEZA	\$ 4,502.93	0	0	4	0	0	0	0	4	0	0	0	0	8	\$ 36,263.46	ESTATAL E INGRESOS PROPIOS	GASTO CORRIENTE

9






COLEGIO DE BACHILLERES DEL ESTADO DE MÉXICO  
 DIRECCIÓN DE ADMINISTRACIÓN Y FINANZAS  
 DEPARTAMENTO DE RECURSOS MATERIALES Y SERVICIOS Y GENERALES  
 PROGRAMA ANUAL DE ADQUISICIONES 2023

NÚMERO DE PARTIDA 2161  
 NOMBRE DE PARTIDA MATERIAL DE LIMPIEZA

NOMBRE DEL ARTICULO	U.M.	PRECIO UNITARIO	MES DE APLICACIÓN												CANTIDAD TOTAL A ADQUIRIR	IMPORTE TOTAL A ADQUIRIR	ORIGEN DEL RECURSO	TIPO DE GASTO		
			ENERO	FEBRERO	MARZO	ABRIL	MAYO	JUNIO	JULIO	AGOSTO	SEPTIEMBRE	OCTUBRE	NOVIEMBRE	ENERO						
Bolsa para basura 50x1.20	Kilo	\$ 85.04	0	0	70	0	0	0	0	0	200	0	0	0	0	0	270	\$ 22,961.48	FEDERAL, ESTADAL E INGRESOS PROPIOS	GASTO CORRIENTE
Bomba cara wc	Pieza	\$ 50.89	0	0	200	0	0	0	0	0	0	0	0	0	0	0	200	\$ 10,138.40	FEDERAL, ESTADAL E INGRESOS PROPIOS	GASTO CORRIENTE
Cepillo para WC	Pieza	\$ 35.71	0	0	200	0	0	0	0	0	0	0	0	0	0	0	200	\$ 7,141.50	FEDERAL, ESTADAL E INGRESOS PROPIOS	GASTO CORRIENTE
Coro 1 litro	Litro	\$ 13.88	0	0	1000	0	0	0	0	0	0	0	0	0	0	0	1000	\$ 13,880.50	FEDERAL, ESTADAL E INGRESOS PROPIOS	GASTO CORRIENTE
Casco para basura grande	Pieza	\$ 118.09	0	0	100	0	0	0	0	0	0	0	0	0	0	0	100	\$ 11,809.00	FEDERAL, ESTADAL E INGRESOS PROPIOS	GASTO CORRIENTE
Desodorante en pastilla para WC	Piezas	\$ 12.70	0	0	500	0	0	0	0	0	0	0	0	0	0	0	500	\$ 6,350.88	FEDERAL, ESTADAL E INGRESOS PROPIOS	GASTO CORRIENTE
Desbaratacañes 1 litro	Litro	\$ 136.07	0	0	500	0	0	0	0	0	0	0	0	0	0	0	500	\$ 68,034.00	FEDERAL, ESTADAL E INGRESOS PROPIOS	GASTO CORRIENTE
Desparatizador de jabón	Pieza	\$ 608.50	0	0	25	0	0	0	0	0	0	0	0	0	0	0	25	\$ 15,207.60	FEDERAL, ESTADAL E INGRESOS PROPIOS	GASTO CORRIENTE
Despachador papel Jumbo	Pieza	\$ 578.11	0	0	25	0	0	0	0	0	0	0	0	0	0	0	25	\$ 14,477.64	FEDERAL, ESTADAL E INGRESOS PROPIOS	GASTO CORRIENTE
Despachador de mercolbiada	Pieza	\$ 1,093.15	0	0	25	0	0	0	0	0	0	0	0	0	0	0	25	\$ 27,378.74	FEDERAL, ESTADAL E INGRESOS PROPIOS	GASTO CORRIENTE




COLEGIO DE BACHILLERES DEL ESTADO DE MÉXICO  
DIRECCIÓN DE ADMINISTRACIÓN Y FINANZAS  
DEPARTAMENTO DE RECURSOS MATERIALES Y SERVICIOS Y GENERALES  
PROGRAMA ANUAL DE ADQUISICIONES 2023

NÚMERO DE PARTIDA  
NOMBRE DE PARTIDA

2161

MATERIAL DE LIMPIEZA

NOMBRE DEL ARTICULO	U.M.	PRECIO UNITARIO	ENERO	FEBRERO	MARZO	ABRIL	MAYO	MES DE APLICACIÓN												MAYO	JUNIO	JULIO	AGOSTO	SEPTIEMBRE	OCTUBRE	NOVIEMBRE	DICIEMBRE	CANTIDAD TOTAL A ADQUIRIR	MONTANTE TOTAL A ADQUIRIR	ORIGEN DEL RECURSO	TIPO DE GASTO
								AGOSTO	SEPTIEMBRE	OCTUBRE	NOVIEMBRE	DICIEMBRE	ENERO	FEBRERO	MARZO	ABRIL	MAYO	JUNIO	JULIO												
Detergente en polvo	Kilo	\$ 48.05	0	0	1000	0	0	0	0	0	0	0	0	0	0	0	0	0	0	0	0	0	0	1000	\$ 48,047.00	FEDERAL, ESTADALE INGRESOS PROPIOS	GASTO CORRIENTE				
Escoba tipo cogido	Pieza	\$ 81.31	0	0	350	0	0	0	0	0	0	0	0	0	0	0	0	0	0	0	0	0	350	\$ 28,456.75	FEDERAL, ESTADALE INGRESOS PROPIOS	GASTO CORRIENTE					
Fibra verde con esponja	Pieza	\$ 18.54	0	0	700	0	0	0	0	0	0	0	0	0	0	0	0	0	0	0	0	0	700	\$ 12,839.75	FEDERAL, ESTADALE INGRESOS PROPIOS	GASTO CORRIENTE					
Franjita	Metro	\$ 11.20	0	0	600	0	0	0	0	0	0	0	0	0	0	0	0	0	0	0	0	0	600	\$ 6,720.60	FEDERAL, ESTADALE INGRESOS PROPIOS	GASTO CORRIENTE					
Guantes de nitrilo	Par	\$ 36.02	0	0	500	0	0	0	0	0	0	0	0	0	0	0	0	0	0	0	0	0	500	\$ 18,009.00	FEDERAL, ESTADALE INGRESOS PROPIOS	GASTO CORRIENTE					
Jalisco de teclador	Pieza	\$ 16.18	0	0	0	0	0	0	500	0	0	0	0	0	0	0	0	0	0	0	0	0	500	\$ 8,090.25	FEDERAL, ESTADALE INGRESOS PROPIOS	GASTO CORRIENTE					
Jalisco de teclador	Pieza	\$ 333.50	0	0	0	0	0	0	300	0	0	0	0	0	0	0	0	0	0	0	0	0	300	\$ 100,050.00	FEDERAL, ESTADALE INGRESOS PROPIOS	GASTO CORRIENTE					
Jalisco de agua	Pieza	\$ 43.89	0	0	0	0	0	0	350	0	0	0	0	0	0	0	0	0	0	0	0	0	350	\$ 15,341.29	FEDERAL, ESTADALE INGRESOS PROPIOS	GASTO CORRIENTE					
Jerga	Metro	\$ 18.63	0	0	0	0	0	0	2000	0	0	0	0	0	0	0	0	0	0	0	0	0	2000	\$ 37,260.00	FEDERAL, ESTADALE INGRESOS PROPIOS	GASTO CORRIENTE					
Limpia muebles en aerosol	Pieza	\$ 90.35	0	0	0	0	0	0	1000	0	0	0	0	0	0	0	0	0	0	0	0	0	1000	\$ 90,355.50	FEDERAL, ESTADALE INGRESOS PROPIOS	GASTO CORRIENTE					




COLEGIO DE BACHILLERES DEL ESTADO DE MÉXICO  
DIRECCIÓN DE ADMINISTRACIÓN Y FINANZAS  
DEPARTAMENTO DE RECURSOS MATERIALES Y SERVICIOS Y GENERALES  
PROGRAMA ANUAL DE ADQUISICIONES 2023

NÚMERO DE PARTIDA  
NOMBRE DE PARTIDA

2161

MATERIAL DE LIMPIEZA

NOMBRE DEL ARTÍCULO	U.M.	PRECIO UNITARIO	ENERO	FEBRERO	MARZO	ABRIL	MAYO	JUNIO	JULIO	AGOSTO	SEPTIEMBRE	OCTUBRE	NOVIEMBRE	DICIEMBRE	CANTIDAD TOTAL A ADQUIRIR	IMPORTE TOTAL A ADQUIRIR	ORIGIN DEL RECURSO	TIPO DE GASTO
Limpia varas	Pieza	\$ 80.39	0	0	0	0	0	0	800	0	0	0	0	0	800	\$ 64,308.00	ESTATALE INGRESOS PROPIOS	GASTO CORRIENTE
Mechucos	Pieza	\$ 74.23	0	0	0	0	0	0	600	0	0	0	0	0	600	\$ 44,574.00	FEDERAL, ESTATALE INGRESOS PROPIOS	GASTO CORRIENTE
Pañuelos Kuernek	Caja	\$ 21.34	0	0	0	0	0	0	2000	0	0	0	0	0	2000	\$ 42,688.00	FEDERAL, ESTATALE INGRESOS PROPIOS	GASTO CORRIENTE
Receptor de basión	Pieza	\$ 37.71	0	0	0	0	0	0	300	0	0	0	0	0	300	\$ 11,312.55	FEDERAL, ESTATALE INGRESOS PROPIOS	GASTO CORRIENTE
Toalla microfibra (SAMTAS)	Caja	\$ 295.45	0	0	300	0	0	0	550	0	0	0	0	0	850	\$ 302,985.90	FEDERAL, ESTATALE INGRESOS PROPIOS	GASTO CORRIENTE
Palo pulic acid limpia baños	Pieza	\$ 52.90	0	0	0	0	0	0	500	0	0	0	0	0	500	\$ 26,450.00	FEDERAL, ESTATALE INGRESOS PROPIOS	GASTO CORRIENTE
Aromatizante ambiental LYSOL	Pieza	\$ 107.44	0	0	0	0	0	0	700	0	0	0	0	0	700	\$ 75,211.15	FEDERAL, ESTATALE INGRESOS PROPIOS	GASTO CORRIENTE
Toalla húmeda	Pieza	\$ 98.38	0	0	0	0	0	0	800	0	0	0	0	0	800	\$ 78,706.00	FEDERAL, ESTATALE INGRESOS PROPIOS	GASTO CORRIENTE
Rejilla con pastilla para minglato	Pieza	\$ 26.69	0	0	0	0	0	0	250	0	0	0	0	0	250	\$ 6,664.25	FEDERAL, ESTATALE INGRESOS PROPIOS	GASTO CORRIENTE
Toalla En Rolo para Desaparchador Automático	Caja	\$ 2,418.54	0	0	126	0	0	0	0	0	0	0	0	0	126	\$ 304,736.29	FEDERAL, ESTATALE INGRESOS PROPIOS	GASTO CORRIENTE






COLEGIO DE BACHILLERES DEL ESTADO DE MÉXICO  
DIRECCIÓN DE ADMINISTRACIÓN Y FINANZAS  
DEPARTAMENTO DE RECURSOS MATERIALES Y SERVICIOS Y GENERALES  
PROGRAMA ANUAL DE ADQUISICIONES 2023

NÚMERO DE PARTIDA 2161  
NOMBRE DE PARTIDA MATERIAL DE LIMPIEZA

NOMBRE DEL ARTICULO	U/M	PRECIO UNITARIO	ENERO	FEBRERO	MARZO	ABRIL	MAYO	JUNIO	JULIO	AGOSTO	SEPTIEMBRE	OCTUBRE	NOVIEMBRE	DICIEMBRE	CANTIDAD TOTAL A ADQUIRIR	IMPORTE TOTAL A ADQUIRIR	ORIGEN DEL RECURSO	TIPO DE GASTO
Insecticida en Aerosol	Pieza	\$ 117.29	0	0	200	0	0	0	0	0	0	0	0	0	200	\$ 23,457.70	ESTATAL E INGRESOS PROPIOS	GASTO CORRIENTE
Piso Limpador de 628ml	Pieza	\$ 29.96	0	0	1000	0	0	0	0	0	0	0	0	0	1000	\$ 29,359.50	ESTATAL E INGRESOS PROPIOS	GASTO CORRIENTE
Alax Elicloro 582g	Pieza	\$ 47.84	0	0	400	0	0	0	0	0	0	0	0	0	400	\$ 19,136.00	ESTATAL E INGRESOS PROPIOS	GASTO CORRIENTE
Alcon Líquido Antibacterial 221ml	Pieza	\$ 49.34	0	0	500	0	0	0	0	0	0	0	0	0	500	\$ 24,667.50	ESTATAL E INGRESOS PROPIOS	GASTO CORRIENTE
Alcohol Desinfectante de Superficie y Ambiental (tipo Lysol)	Pieza	\$ 65.09	0	0	350	0	0	0	0	0	0	0	0	0	350	\$ 22,782.73	ESTATAL E INGRESOS PROPIOS	GASTO CORRIENTE
Acemisoritas ambiental de 323g/400ml	Pieza	\$ 80.49	0	0	800	0	0	0	0	0	0	0	0	0	800	\$ 64,390.80	ESTATAL E INGRESOS PROPIOS	GASTO CORRIENTE
Papel Higienico Jumbo (Caja con 6 Paños)	Caja	\$ 419.47	0	0	800	0	0	0	368	0	0	0	0	0	1168	\$ 485,750.89	ESTATAL E INGRESOS PROPIOS	GASTO CORRIENTE






COLEGIO DE BACHILLERES DEL ESTADO DE MÉXICO  
 DIRECCIÓN DE ADMINISTRACIÓN Y FINANZAS  
 DEPARTAMENTO DE RECURSOS MATERIALES Y SERVICIOS Y GENERALES  
 PROGRAMA ANUAL DE ADQUISICIONES 2023

NUMERO DE PARTIDA 2171  
 NOMBRE DE PARTIDA MATERIAL DIDÁCTICO

NOMBRE DEL ARTICULO	U.M.	PRECIO UNITARIO	MES DE ADQUISICIÓN												GASTO TOTAL A ADQUIRIR	ORIGEN DEL RECURSO	TIPO DE GASTO			
			ENERO	FEBRERO	MARZO	ABRIL	MAYO	JUNIO	JULIO	AGOSTO	SEPTIEMBRE	OCTUBRE	NOVIEMBRE	DICIEMBRE						
Matemáticas I	Pieza	\$ 233.45	0	0	0	0	0	0	0	0	0	0	0	0	0	0	0	23,811.90	ESTATAL E INGRESOS PROPIOS	GASTO CORRIENTE
Matemáticas II	Pieza	\$ 233.45	0	0	0	0	0	0	0	0	0	0	0	0	0	0	0	23,811.90	ESTATAL E INGRESOS PROPIOS	GASTO CORRIENTE
Matemáticas III	Pieza	\$ 219.44	0	0	0	0	0	0	0	0	0	0	0	0	0	0	0	22,383.39	ESTATAL E INGRESOS PROPIOS	GASTO CORRIENTE
Matemáticas IV	Pieza	\$ 233.45	0	0	0	0	0	0	0	0	0	0	0	0	0	0	0	23,811.90	ESTATAL E INGRESOS PROPIOS	GASTO CORRIENTE
Matemáticas V	Pieza	\$ 200.77	0	0	0	0	0	0	0	0	0	0	0	0	0	0	0	20,478.23	ESTATAL E INGRESOS PROPIOS	GASTO CORRIENTE
Química I	Pieza	\$ 242.45	0	0	0	0	0	0	0	0	0	0	0	0	0	0	0	24,526.26	ESTATAL E INGRESOS PROPIOS	GASTO CORRIENTE
Química II	Pieza	\$ 242.45	0	0	0	0	0	0	0	0	0	0	0	0	0	0	0	24,526.26	ESTATAL E INGRESOS PROPIOS	GASTO CORRIENTE
Física I	Pieza	\$ 242.79	0	0	0	0	0	0	0	0	0	0	0	0	0	0	0	24,764.38	ESTATAL E INGRESOS PROPIOS	GASTO CORRIENTE
Física II	Pieza	\$ 242.79	0	0	0	0	0	0	0	0	0	0	0	0	0	0	0	24,764.38	ESTATAL E INGRESOS PROPIOS	GASTO CORRIENTE
Metodología de la Investigación	Pieza	\$ 201.43	0	0	0	0	0	0	0	0	0	0	0	0	0	0	0	20,546.27	ESTATAL E INGRESOS PROPIOS	GASTO CORRIENTE
Taller de Lectura y Redacción I	Pieza	\$ 240.45	0	0	0	0	0	0	0	0	0	0	0	0	0	0	0	24,526.26	ESTATAL E INGRESOS PROPIOS	GASTO CORRIENTE
Taller de Lectura y Redacción II	Pieza	\$ 240.45	0	0	0	0	0	0	0	0	0	0	0	0	0	0	0	24,526.26	ESTATAL E INGRESOS PROPIOS	GASTO CORRIENTE
Inglés I	Pieza	\$ 247.46	0	0	0	0	0	0	0	0	0	0	0	0	0	0	0	25,240.61	ESTATAL E INGRESOS PROPIOS	GASTO CORRIENTE
Inglés II	Pieza	\$ 247.46	0	0	0	0	0	0	0	0	0	0	0	0	0	0	0	25,240.61	ESTATAL E INGRESOS PROPIOS	GASTO CORRIENTE
Inglés Inglés III	Pieza	\$ 247.46	0	0	0	0	0	0	0	0	0	0	0	0	0	0	0	25,240.61	ESTATAL E INGRESOS PROPIOS	GASTO CORRIENTE
Inglés IV	Pieza	\$ 247.46	0	0	0	0	0	0	0	0	0	0	0	0	0	0	0	25,240.61	ESTATAL E INGRESOS PROPIOS	GASTO CORRIENTE

9




COLEGIO DE BACHILLERES DEL ESTADO DE MÉXICO  
 DIRECCIÓN DE ADMINISTRACIÓN Y FINANZAS  
 DEPARTAMENTO DE RECURSOS MATERIALES Y SERVICIOS Y GENERALES  
 PROGRAMA ANUAL DE ADQUISICIONES 2023

NUMERO DE PARTIDA 2171  
 NOMBRE DE PARTIDA MATERIAL DIDÁCTICO

NOMBRE DEL ARTICULO	U.M.	PRECIO UNITARIO	MES DE APLICACIÓN												GASTO/ TOTAL A ADQUIRIR	ORIGEN DEL RECURSO	TIPO DE GASTO			
			ENERO	FEBRERO	MARZO	ABRIL	MAYO	JUNIO	JULIO	AGOSTO	SEPTIEMBRE	OCTUBRE	NOVIEMBRE	DICIEMBRE						
Fisica I	Pieza	\$ 226.78	0	0	0	0	0	0	0	0	0	0	0	0	0	0	0	102	ESTATALE INGRESOS PROPIOS	GASTO CORRIENTE
Fisica II	Pieza	\$ 226.78	0	0	0	0	0	0	0	0	0	0	0	0	0	0	0	102	ESTATALE INGRESOS PROPIOS	GASTO CORRIENTE
Historia de México I	Pieza	\$ 252.13	0	0	0	0	0	0	0	0	0	0	0	0	0	0	0	102	ESTATALE INGRESOS PROPIOS	GASTO CORRIENTE
Historia de México II	Pieza	\$ 252.13	0	0	0	0	0	0	0	0	0	0	0	0	0	0	0	102	ESTATALE INGRESOS PROPIOS	GASTO CORRIENTE
Literatura	Pieza	\$ 252.13	0	0	0	0	0	0	0	0	0	0	0	0	0	0	0	102	ESTATALE INGRESOS PROPIOS	GASTO CORRIENTE
Literatura II	Pieza	\$ 252.13	0	0	0	0	0	0	0	0	0	0	0	0	0	0	0	102	ESTATALE INGRESOS PROPIOS	GASTO CORRIENTE
Geografía	Pieza	\$ 247.46	0	0	0	0	0	0	0	0	0	0	0	0	0	0	0	102	ESTATALE INGRESOS PROPIOS	GASTO CORRIENTE
Estructura Socioeconómica de México	Pieza	\$ 201.40	0	0	0	0	0	0	0	0	0	0	0	0	0	0	0	102	ESTATALE INGRESOS PROPIOS	GASTO CORRIENTE
Ciencias de la Salud I	Pieza	\$ 252.13	0	0	0	0	0	0	0	0	0	0	0	0	0	0	0	102	ESTATALE INGRESOS PROPIOS	GASTO CORRIENTE
Ciencias de la Salud II	Pieza	\$ 252.13	0	0	0	0	0	0	0	0	0	0	0	0	0	0	0	102	ESTATALE INGRESOS PROPIOS	GASTO CORRIENTE
Economía I	Pieza	\$ 247.46	0	0	0	0	0	0	0	0	0	0	0	0	0	0	0	102	ESTATALE INGRESOS PROPIOS	GASTO CORRIENTE
Economía II	Pieza	\$ 247.46	0	0	0	0	0	0	0	0	0	0	0	0	0	0	0	102	ESTATALE INGRESOS PROPIOS	GASTO CORRIENTE
Temas Selectos de Física I	Pieza	\$ 247.46	0	0	0	0	0	0	0	0	0	0	0	0	0	0	0	102	ESTATALE INGRESOS PROPIOS	GASTO CORRIENTE
Temas Selectos de Física II	Pieza	\$ 247.46	0	0	0	0	0	0	0	0	0	0	0	0	0	0	0	102	ESTATALE INGRESOS PROPIOS	GASTO CORRIENTE
Calculo Integral	Pieza	\$ 226.78	0	0	0	0	0	0	0	0	0	0	0	0	0	0	0	102	ESTATALE INGRESOS PROPIOS	GASTO CORRIENTE
Informática I	Pieza	\$ 252.13	0	0	0	0	0	0	0	0	0	0	0	0	0	0	0	102	ESTATALE INGRESOS PROPIOS	GASTO CORRIENTE






COLEGIO DE BACHILLERES DEL ESTADO DE MÉXICO  
 DIRECCIÓN DE ADMINISTRACIÓN Y FINANZAS  
 DEPARTAMENTO DE RECURSOS MATERIALES Y SERVICIOS Y GENERALES  
 PROGRAMA ANUAL DE ADQUISICIONES 2023

NÚMERO DE PARTIDA 2171  
 NOMBRE DE PARTIDA MATERIAL DIDÁCTICO

NOMBRE DEL ARTÍCULO	U.M.	PRECIO UNITARIO	MES DE APLICACIÓN												CANTIDAD TOTAL A ADQUIRIR	IMPORTE TOTAL A ADQUIRIR	CIENDELA REQUERIDA	TIPO DE GASTO		
			ENERO	FEBRERO	MARZO	ABRIL	MAYO	JUNIO	JULIO	AGOSTO	SEPTIEMBRE	OCTUBRE	NOVIEMBRE	ENERO						
Informática I	Pieza	\$ 232.13	0	0	0	0	0	0	0	0	0	0	0	0	0	0	102	\$ 23,716.85	ESTATALE INGRESOS PROPIOS	GASTO CORRIENTE
Introducción a las Ciencias Sociales	Pieza	\$ 233.45	0	0	0	0	0	0	0	0	0	0	0	0	0	0	102	\$ 23,811.90	ESTATALE INGRESOS PROPIOS	GASTO CORRIENTE
Biología I	Pieza	\$ 228.78	0	0	0	0	0	0	0	0	0	0	0	0	0	0	102	\$ 23,131.56	ESTATALE INGRESOS PROPIOS	GASTO CORRIENTE
Biología II	Pieza	\$ 228.78	0	0	0	0	0	0	0	0	0	0	0	0	0	0	102	\$ 23,131.56	ESTATALE INGRESOS PROPIOS	GASTO CORRIENTE
Cálculo Diferencial	Pieza	\$ 228.78	0	0	0	0	0	0	0	0	0	0	0	0	0	0	102	\$ 23,131.56	ESTATALE INGRESOS PROPIOS	GASTO CORRIENTE
Introducción a las Ciencias Sociales segundo semestre	Pieza	\$ 333.60	0	0	0	0	0	0	0	0	0	0	0	0	0	0	102	\$ 34,017.00	ESTATALE INGRESOS PROPIOS	GASTO CORRIENTE
Cálculo Diferencial mat 5	Pieza	\$ 328.83	0	0	0	0	0	0	0	0	0	0	0	0	0	0	102	\$ 33,336.66	ESTATALE INGRESOS PROPIOS	GASTO CORRIENTE
Cálculo Diferencial mat V	Pieza	\$ 253.46	0	0	0	0	0	0	0	0	0	0	0	0	0	0	102	\$ 25,852.92	ESTATALE INGRESOS PROPIOS	GASTO CORRIENTE

9






COLEGIO DE BACHILLERES DEL ESTADO DE MÉXICO  
DIRECCIÓN DE ADMINISTRACIÓN Y FINANZAS  
DEPARTAMENTO DE RECURSOS MATERIALES Y SERVICIOS Y GENERALES  
PROGRAMA ANUAL DE ADQUISICIONES 2023

NÚMERO DE PARTIDA  
NOMBRE DE PARTIDA

2461

MATERIAL ELÉCTRICO Y ELECTRÓNICO

NOMBRE DEL ARTÍCULO	U/M	PRECIO UNITARIO	MES DE APLICACIÓN												GANTIDAD TOTAL A ADQUIRIR	IMPORTE TOTAL A ADQUIRIR	ORIGEN DEL RECURSO	TIPO DE GASTO				
			ENERO	FEBRERO	MARZO	ABRIL	MAYO	JUNIO	JULIO	AGOSTO	SEPTIEMBRE	OCTUBRE	NOVIEMBRE	DICIEMBRE								
Asigador servicio	Pieza	\$ 47.81	0	0	0	0	80	0	0	0	0	0	0	0	0	0	0	0	90	\$ 3,824.90	ESTATALE INGRESOS PROPIOS	GASTO CORRIENTE
Cable No. 8 c/100 mts	Rolo	\$ 2,659.00	0	0	0	0	25	0	0	0	0	0	0	0	0	0	0	0	25	\$ 66,474.89	ESTATALE INGRESOS PROPIOS	GASTO CORRIENTE
Cable No. 10 c/100 mts	Rolo	\$ 2,254.48	0	0	0	0	25	0	0	0	0	0	0	0	0	0	0	0	25	\$ 57,362.00	ESTATALE INGRESOS PROPIOS	GASTO CORRIENTE
Cable No. 12 c/100 mts	Rolo	\$ 1,490.74	0	0	0	0	25	0	0	0	0	0	0	0	0	0	0	0	25	\$ 37,018.50	ESTATALE INGRESOS PROPIOS	GASTO CORRIENTE
Cable No. 14 c/100 mts	Rolo	\$ 1,027.18	0	0	0	0	20	0	0	0	0	0	0	0	0	0	0	0	20	\$ 20,543.60	ESTATALE INGRESOS PROPIOS	GASTO CORRIENTE
Canaleta Plástica de 1/2 1 via	Pieza	\$ 35.74	0	0	0	0	100	0	0	0	0	0	0	0	0	0	0	0	100	\$ 3,574.20	ESTATALE INGRESOS PROPIOS	GASTO CORRIENTE
Canaleta Plástica de 3/4 2 vias	Pieza	\$ 13.43	0	0	0	0	120	0	0	0	0	0	0	0	0	0	0	0	120	\$ 1,611.84	ESTATALE INGRESOS PROPIOS	GASTO CORRIENTE
Canaleta Plástica de 10x20mm 2 vias	Pieza	\$ 32.19	0	0	0	0	120	0	0	0	0	0	0	0	0	0	0	0	120	\$ 3,862.62	ESTATALE INGRESOS PROPIOS	GASTO CORRIENTE
Crisa de alfar	Pieza	\$ 21.33	0	0	0	0	120	0	0	0	0	0	0	0	0	0	0	0	120	\$ 2,559.21	ESTATALE INGRESOS PROPIOS	GASTO CORRIENTE
Crisa gris	Pieza	\$ 189.46	0	0	0	0	110	0	0	0	0	0	0	0	0	0	0	0	110	\$ 20,840.88	ESTATALE INGRESOS PROPIOS	GASTO CORRIENTE
Contacto doble polarizado con tapa BT	Pieza	\$ 61.01	0	0	0	0	100	0	0	0	0	0	0	0	0	0	0	0	100	\$ 6,100.75	ESTATALE INGRESOS PROPIOS	GASTO CORRIENTE
Contacto sencillo BT	Pieza	\$ 29.46	0	0	0	0	100	0	0	0	0	0	0	0	0	0	0	0	100	\$ 2,946.30	ESTATALE INGRESOS PROPIOS	GASTO CORRIENTE
Barra multicontacto	Pieza	\$ 151.66	0	0	0	0	50	0	0	0	0	0	0	0	0	0	0	0	50	\$ 7,578.21	ESTATALE INGRESOS PROPIOS	GASTO CORRIENTE






COLEGIO DE BACHILLERES DEL ESTADO DE MÉXICO  
DIRECCIÓN DE ADMINISTRACIÓN Y FINANZAS  
DEPARTAMENTO DE RECURSOS MATERIALES Y SERVICIOS Y GENERALES  
PROGRAMA ANUAL DE ADQUISICIONES 2023

NÚMERO DE PARTIDA: 2461  
NOMBRE DE PARTIDA: MATERIAL ELÉCTRICO Y ELECTRÓNICO

NOMBRE DEL ARTÍCULO	U/M	PRECIO UNITARIO	MES DE APLICACIÓN												CANTIDAD TOTAL A ADQUIRIR	MONTANTE TOTAL A ADQUIRIR	ORIGEN DEL RECURSO	TIPO DE GASTO		
			ENERO	FEBRERO	MARZO	ABRIL	MAYO	JUNIO	JULIO	AGOSTO	SEPTIEMBRE	OCTUBRE	NOVIEMBRE	DICIEMBRE						
Chalupa Galvanizada	Pieza	\$ 5.44	0	0	0	0	0	0	0	0	0	0	0	0	0	0	25	\$ 135.99	ESTATAL E INGRESOS PROPIOS	GASTO CORRIENTE
Extensiones de 10 mis	Pieza	\$ 90.96	0	0	0	0	0	0	0	0	0	0	0	0	0	0	100	\$ 9,095.93	ESTATAL E INGRESOS PROPIOS	GASTO CORRIENTE
Extensiones de 15 mis	Pieza	\$ 367.51	0	0	0	0	0	0	0	0	0	0	0	0	0	0	80	\$ 29,400.44	ESTATAL E INGRESOS PROPIOS	GASTO CORRIENTE
Extensiones de 30 mis	Pieza	\$ 538.71	0	0	0	0	0	0	0	0	0	0	0	0	0	0	80	\$ 43,096.94	ESTATAL E INGRESOS PROPIOS	GASTO CORRIENTE
Placa 1 ventana BT	Pieza	\$ 21.01	0	0	0	0	0	0	0	0	0	0	0	0	0	0	30	\$ 630.32	ESTATAL E INGRESOS PROPIOS	GASTO CORRIENTE
Placa 2 ventana BT	Pieza	\$ 21.01	0	0	0	0	0	0	0	0	0	0	0	0	0	0	30	\$ 630.32	ESTATAL E INGRESOS PROPIOS	GASTO CORRIENTE
Caja 2000	Pieza	\$ 58.17	0	0	0	0	0	0	0	0	0	0	0	0	0	0	25	\$ 1,404.15	ESTATAL E INGRESOS PROPIOS	GASTO CORRIENTE
Caracas 1 1 mb	Pieza	\$ 54.74	0	0	0	0	0	0	0	0	0	0	0	0	0	0	40	\$ 2,189.60	ESTATAL E INGRESOS PROPIOS	GASTO CORRIENTE
Cinta anticorrosiva	Pieza	\$ 250.46	0	0	0	0	0	0	0	0	0	0	0	0	0	0	40	\$ 10,017.88	ESTATAL E INGRESOS PROPIOS	GASTO CORRIENTE
Baldón Cable UTP - CAT6A, 4 PARES De 300mts.	Pieza	\$ 10,537.23	0	0	0	0	0	0	0	0	0	0	0	0	0	0	29	\$ 305,579.71	ESTATAL E INGRESOS PROPIOS	GASTO CORRIENTE
Baldón Cable UTP Cat6 Gigaltek 4 Pares para interior Pario 2412	Pieza	\$ 5,989.37	0	0	0	0	0	0	0	0	0	0	0	0	0	0	35	\$ 208,928.09	ESTATAL E INGRESOS PROPIOS	GASTO CORRIENTE
Punta Luminosa para Tubo Led	Juego	\$ 10.65	0	0	0	0	0	0	0	0	0	0	0	0	0	0	35	\$ 373.72	ESTATAL E INGRESOS PROPIOS	GASTO CORRIENTE
TUBO LED	Pieza	\$ 72.75	0	0	0	0	0	0	0	0	0	0	0	0	0	0	35	\$ 2,546.42	ESTATAL E INGRESOS PROPIOS	GASTO CORRIENTE



COLEGIO DE BACHILLERES DEL ESTADO DE MÉXICO  
DIRECCIÓN DE ADMINISTRACIÓN Y FINANZAS  
DEPARTAMENTO DE RECURSOS MATERIALES Y SERVICIOS Y GENERALES  
PROGRAMA ANUAL DE ADQUISICIONES 2023

2471

NÚMERO DE PARTIDA  
NOMBRE DE PARTIDA

2471

MALLA TIPO CICLÓN

NOMBRE DEL ARTÍCULO	U.M.	PRECIO UNITARIO	MES DE APLICACIÓN												CANTIDAD TOTAL A ADQUIRIR	IMPORTE TOTAL A ADQUIRIR	ORIGEN DEL RECURSO	TIPO DE GASTO		
			ENERO	FEBRERO	MARZO	ABRIL	MAYO	JUNIO	JULIO	AGOSTO	SEPTIEMBRE	OCTUBRE	NOVIEMBRE	DICIEMBRE						
MALLA CICLÓNICA	PIEZA	\$ 1,342.83	0	0	0	0	0	0	0	0	0	0	0	0	0	0	120	\$ 252,542.35	ESTATAL INGRESOS PROPIOS	GASTO CORRIENTE
TUBO GALVANIZADO CERCA 2.08 6M	PIEZA	\$ 1,555.46	0	0	0	0	0	0	0	0	0	0	0	0	0	0	120	\$ 126,655.32	ESTATAL INGRESOS PROPIOS	GASTO CORRIENTE
TUBO GALVANIZADO CERCA 1.75 4.80M	PIEZA	\$ 412.54	0	0	0	0	0	0	0	0	0	0	0	0	0	0	120	\$ 48,305.11	ESTATAL INGRESOS PROPIOS	GASTO CORRIENTE
TUBO GALVANIZADO CERCA 1.12 6M	PIEZA	\$ 328.63	0	0	0	0	0	0	0	0	0	0	0	0	0	0	120	\$ 39,579.78	ESTATAL INGRESOS PROPIOS	GASTO CORRIENTE
CONECTOR DE 33MM	PIEZA	\$ 56.90	0	0	0	0	0	0	0	0	0	0	0	0	0	0	350	\$ 20,493.53	ESTATAL INGRESOS PROPIOS	GASTO CORRIENTE
SOLERA GALVANIZADA DE 3/4 2M DE ALTURA	PIEZA	\$ 168.62	0	0	0	0	0	0	0	0	0	0	0	0	0	0	100	\$ 15,882.44	ESTATAL INGRESOS PROPIOS	GASTO CORRIENTE
ABRAZADERA SOLERA 60MM	PIEZA	\$ 7.89	0	0	0	0	0	0	0	0	0	0	0	0	0	0	500	\$ 3,944.42	ESTATAL INGRESOS PROPIOS	GASTO CORRIENTE
ABRAZADERA TORNILLO 60MM	PIEZA	\$ 7.09	0	0	0	0	0	0	0	0	0	0	0	0	0	0	500	\$ 3,545.56	ESTATAL INGRESOS PROPIOS	GASTO CORRIENTE
ABRAZADERA TORNILLO 43MM	PIEZA	\$ 3.15	0	0	0	0	0	0	0	0	0	0	0	0	0	0	500	\$ 1,575.75	ESTATAL INGRESOS PROPIOS	GASTO CORRIENTE
COPILE SIMPLE DE 30MM DE LAMINA	PIEZA	\$ 11.15	0	0	0	0	0	0	0	0	0	0	0	0	0	0	500	\$ 5,575.00	ESTATAL INGRESOS PROPIOS	GASTO CORRIENTE
TAPON PLU DE 48 X 72	PIEZA	\$ 41.42	0	0	0	0	0	0	0	0	0	0	0	0	0	0	500	\$ 20,710.35	ESTATAL INGRESOS PROPIOS	GASTO CORRIENTE
TORNILLO CON TUERCA 1.14 X 5/16	PIEZA	\$ 4.65	0	0	0	0	0	0	0	0	0	0	0	0	0	0	5000	\$ 23,011.50	ESTATAL INGRESOS PROPIOS	GASTO CORRIENTE
ALAMBRE LISO GALVANIZADO CAL 11	KILO	\$ 121.16	0	0	0	0	0	0	0	0	0	0	0	0	0	0	30	\$ 3,635.50	ESTATAL INGRESOS PROPIOS	GASTO CORRIENTE
ALAMBRE LISO GALVANIZADO CAL 10	KILO	\$ 148.77	0	0	0	0	0	0	0	0	0	0	0	0	0	0	30	\$ 4,462.56	ESTATAL INGRESOS PROPIOS	GASTO CORRIENTE
PANEL REFORZADO DE ACERO GALVANIZADO	PIEZA	\$ 1,726.83	0	0	0	0	0	0	0	0	0	0	0	0	0	0	20	\$ 34,538.67	ESTATAL INGRESOS PROPIOS	GASTO CORRIENTE
POSTE INTERMEDIO DE 2" CON TAPA DE 2.50 MT	PIEZA	\$ 941.94	0	0	0	0	0	0	0	0	0	0	0	0	0	0	50	\$ 47,096.87	ESTATAL INGRESOS PROPIOS	GASTO CORRIENTE




COLEGIO DE BACHILLERES DEL ESTADO DE MEXICO  
 DIRECCION DE ADMINISTRACION Y FINANZAS  
 DEPARTAMENTO DE RECURSOS MATERIALES Y SERVICIOS Y GENERALES  
 PROGRAMA ANUAL DE ADQUISICIONES 2023

NÚMERO DE PARTIDA 2471  
 NOMBRE DE PARTIDA MALLA TIPO CICLÓN

NOMBRE DEL ARTICULO	U.M.	PRECIO UNITARIO	MES DE APLICACIÓN												CANTIDAD TOTAL A ADQUIRIR	MONTE TOTAL A ADQUIRIR	ORDEN DEL RECURSO	TIPO DE GASTO		
			ENERO	FEBRERO	MARZO	ABRIL	MAYO	JUNIO	JULIO	AGOSTO	SEPTIEMBRE	OCTUBRE	NOVIEMBRE	ENERO						
APRAZADERA VERDE PARA PANEL REFORZADO 2"	PIEZA	\$ 61.36	0	0	0	0	0	0	0	0	0	0	0	0	0	0	120	\$ 7,363.68	ESTATAL E INGRESOS PROPIOS	GASTO CORRIENTE
TORNILLO CON TUERCA DE 1 1/4 X 3/16	PIEZA	\$ 4.57	0	0	0	0	0	0	0	0	0	0	0	0	0	0	5000	\$ 23,357.33	ESTATAL E INGRESOS PROPIOS	GASTO CORRIENTE
BASE PLACA SOLDADA AL POSTE Y TACUETES DE EXPANSION	PIEZA	\$ 257.73	0	0	0	0	0	0	0	0	0	0	0	0	0	0	50	\$ 12,886.44	ESTATAL E INGRESOS PROPIOS	GASTO CORRIENTE
CORRE SIMPLE DE TUBO GALVANIZADO 1 3/8 COC	PIEZA	\$ 279.59	0	0	0	0	0	0	0	0	0	0	0	0	0	0	50	\$ 13,979.49	ESTATAL E INGRESOS PROPIOS	GASTO CORRIENTE
ALAMBRE LISO GALVANIZADO CAL. 13.5	RULO	\$ 119.66	0	0	0	0	30	0	0	0	0	0	0	0	0	0	30	\$ 3,589.79	ESTATAL E INGRESOS PROPIOS	GASTO CORRIENTE
TAPÓN PUA DE 48 X 42MM	PIEZA	\$ 43.66	0	0	0	0	100	0	0	0	0	0	0	0	0	0	100	\$ 4,365.84	ESTATAL E INGRESOS PROPIOS	GASTO CORRIENTE
TUBO DE 48MM LONG A 8MMTS (POSTE INTERMEDIO)	PIEZA	\$ 926.60	0	0	0	0	80	0	0	0	0	0	0	0	0	0	80	\$ 74,127.21	ESTATAL E INGRESOS PROPIOS	GASTO CORRIENTE
TUBO DE 60MM LONG 6MMTS (POSTE DE ARRANQUE O ESCOBIERO)	PIEZA	\$ 1,959.05	0	0	0	0	80	0	0	0	0	0	0	0	0	0	80	\$ 156,723.66	ESTATAL E INGRESOS PROPIOS	GASTO CORRIENTE
TUBO DE 70MM LONG 5MMTS (HORIZONTAL SUPERIOR)	PIEZA	\$ 750.31	0	0	0	0	50	0	0	0	0	0	0	0	0	0	50	\$ 60,873.09	ESTATAL E INGRESOS PROPIOS	GASTO CORRIENTE
TUBO DE 62MM LONG 6MMTS (PARA EL EMPALME DE TUBO HORIZONTAL)	PIEZA	\$ 371.37	0	0	0	0	80	0	0	0	0	0	0	0	0	0	80	\$ 69,709.50	ESTATAL E INGRESOS PROPIOS	GASTO CORRIENTE
ESPADAS BENCILLA	PIEZA	\$ 34.52	0	0	0	0	100	0	0	0	0	0	0	0	0	0	100	\$ 3,451.73	ESTATAL E INGRESOS PROPIOS	GASTO CORRIENTE
TAPÓN SIMPLE	PIEZA	\$ 15.34	0	0	0	0	200	0	0	0	0	0	0	0	0	0	200	\$ 3,068.20	ESTATAL E INGRESOS PROPIOS	GASTO CORRIENTE
PUA 1 ALAMBRE PUA	ROLLO	\$ 2,483.78	0	0	0	0	60	0	0	0	0	0	0	0	0	0	60	\$ 147,825.88	ESTATAL E INGRESOS PROPIOS	GASTO CORRIENTE

9



COLEGIO DE BACHILLERES DEL ESTADO DE MÉXICO  
 DIRECCIÓN DE ADMINISTRACIÓN Y FINANZAS  
 DEPARTAMENTO DE RECURSOS MATERIALES Y SERVICIOS Y GENERALES  
 PROGRAMA ANUAL DE ADQUISICIONES 2023

2482

NÚMERO DE PARTIDA  
 NOMBRE DE PARTIDA

MATERIAL DE SEÑALIZACIÓN

NOMBRE DEL ARTÍCULO	U.M.	PRECIO UNITARIO	MES DE APLICACIÓN												CANTIDAD TOTAL A ADQUIRIR	IMPORTE TOTAL A ADQUIRIR	ORIGEN DEL RECURSO	TIPO DE GASTO		
			ENERO	FEBRERO	MARZO	ABRIL	MAYO	JUNIO	JULIO	AGOSTO	SEPTIEMBRE	OCTUBRE	NOVIEMBRE	DICIEMBRE						
Precaución Materia Inflamable	Pieza	\$ 81.84	0	0	0	0	0	0	0	0	0	0	0	0	0	0	83	\$ 6,792.70	ESTATAL	GASTO CORRIENTE
Precaución Materia Caudante	Pieza	\$ 81.84	0	0	0	0	0	0	0	0	0	0	0	0	0	0	83	\$ 6,792.70	ESTATAL	GASTO CORRIENTE
Precaución Respo de Explosión	Pieza	\$ 81.84	0	0	0	0	0	0	0	0	0	0	0	0	0	0	83	\$ 6,792.70	ESTATAL	GASTO CORRIENTE
Precaución Respo Explosivo	Pieza	\$ 81.84	0	0	0	0	0	0	0	0	0	0	0	0	0	0	83	\$ 6,792.70	ESTATAL	GASTO CORRIENTE
Precaución Pico Pestebeso	Pieza	\$ 81.84	0	0	0	0	0	0	0	0	0	0	0	0	0	0	83	\$ 6,792.70	ESTATAL	GASTO CORRIENTE
Precaución Sustancia Tóxica	Pieza	\$ 81.84	0	0	0	0	0	0	0	0	0	0	0	0	0	0	83	\$ 6,792.70	ESTATAL	GASTO CORRIENTE
Prontobo Fumar	Pieza	\$ 118.75	0	0	0	0	0	0	0	0	0	0	0	0	0	0	90	\$ 10,685.34	ESTATAL	GASTO CORRIENTE
Prontobo al Pico	Pieza	\$ 79.64	0	0	0	0	0	0	0	0	0	0	0	0	0	0	90	\$ 7,167.38	ESTATAL	GASTO CORRIENTE
No Comer	Pieza	\$ 79.64	0	0	0	0	0	0	0	0	0	0	0	0	0	0	90	\$ 7,167.38	ESTATAL	GASTO CORRIENTE
No Empezar	Pieza	\$ 81.84	0	0	0	0	0	0	0	0	0	0	0	0	0	0	90	\$ 7,365.58	ESTATAL	GASTO CORRIENTE
Uso Obligatorio de Casaca	Pieza	\$ 79.64	0	0	0	0	0	0	0	0	0	0	0	0	0	0	83	\$ 6,609.91	ESTATAL	GASTO CORRIENTE
Precaución Sustancia Corrosiva	Pieza	\$ 81.84	0	0	0	0	0	0	0	0	0	0	0	0	0	0	83	\$ 6,792.70	ESTATAL	GASTO CORRIENTE
No Generar Fama Abierta	Pieza	\$ 81.84	0	0	0	0	0	0	0	0	0	0	0	0	0	0	83	\$ 6,792.70	ESTATAL	GASTO CORRIENTE
No Grito	Pieza	\$ 79.64	0	0	0	0	0	0	0	0	0	0	0	0	0	0	90	\$ 7,167.38	ESTATAL	GASTO CORRIENTE
Primeros Auxilios	Pieza	\$ 69.37	0	0	0	0	0	0	0	0	0	0	0	0	0	0	90	\$ 6,243.12	ESTATAL	GASTO CORRIENTE
Escuadra de Emergencia	Pieza	\$ 74.70	0	0	0	0	0	0	0	0	0	0	0	0	0	0	93	\$ 6,723.36	ESTATAL	GASTO CORRIENTE
Bacera de Emergencia	Pieza	\$ 79.64	0	0	0	0	0	0	0	0	0	0	0	0	0	0	83	\$ 6,609.91	ESTATAL	GASTO CORRIENTE
Puesto de Vigilancia	Pieza	\$ 79.64	0	0	0	0	0	0	0	0	0	0	0	0	0	0	83	\$ 6,609.91	ESTATAL	GASTO CORRIENTE
Equipo Contra Incendio	Pieza	\$ 79.64	0	0	0	0	0	0	0	0	0	0	0	0	0	0	83	\$ 6,609.91	ESTATAL	GASTO CORRIENTE
Registo Obligatorio	Pieza	\$ 79.64	0	0	0	0	0	0	0	0	0	0	0	0	0	0	83	\$ 6,609.91	ESTATAL	GASTO CORRIENTE
Que hacer en Caso de Sismo o Inundación	Pieza	\$ 118.75	0	0	0	0	0	0	0	0	0	0	0	0	0	0	84	\$ 9,972.98	ESTATAL	GASTO CORRIENTE

1. The first part of the document is a list of names and addresses. The names are written in a cursive hand, and the addresses are written in a more formal, printed hand. The list is organized into columns, with names in the first column and addresses in the second column.

2. The second part of the document is a list of names and addresses, similar to the first part. The names are written in a cursive hand, and the addresses are written in a more formal, printed hand. The list is organized into columns, with names in the first column and addresses in the second column.

3. The third part of the document is a list of names and addresses, similar to the first two parts. The names are written in a cursive hand, and the addresses are written in a more formal, printed hand. The list is organized into columns, with names in the first column and addresses in the second column.

4. The fourth part of the document is a list of names and addresses, similar to the first three parts. The names are written in a cursive hand, and the addresses are written in a more formal, printed hand. The list is organized into columns, with names in the first column and addresses in the second column.

5. The fifth part of the document is a list of names and addresses, similar to the first four parts. The names are written in a cursive hand, and the addresses are written in a more formal, printed hand. The list is organized into columns, with names in the first column and addresses in the second column.

6. The sixth part of the document is a list of names and addresses, similar to the first five parts. The names are written in a cursive hand, and the addresses are written in a more formal, printed hand. The list is organized into columns, with names in the first column and addresses in the second column.

7. The seventh part of the document is a list of names and addresses, similar to the first six parts. The names are written in a cursive hand, and the addresses are written in a more formal, printed hand. The list is organized into columns, with names in the first column and addresses in the second column.



COLEGIO DE BACHILLERES DEL ESTADO DE MÉXICO  
 DIRECCIÓN DE ADMINISTRACIÓN Y FINANZAS  
 DEPARTAMENTO DE RECURSOS MATERIALES Y SERVICIOS Y GENERALES  
 PROGRAMA ANUAL DE ADQUISICIONES 2023

NÚMERO DE PARTIDA  
 NOMBRE DE PARTIDA

2491

MATERIALES DE CONSTRUCCIÓN


NOMBRE DEL ARTICULO	U.M.	PRECIO UNITARIO	MES DE APLICACIÓN												CANTIDAD TOTAL A ADQUIRIR	IMPORTE TOTAL A ADQUIRIR	ORIGEN DEL RECURSO	TIPO DE GASTO			
			ENERO	FEBRERO	MARZO	ABRIL	MAYO	JUNIO	JULIO	AGOSTO	SEPTIEMBRE	OCTUBRE	NOVIEMBRE	DICIEMBRE							
Pintura blanco opaco	Cubeta	\$ 2,296.25	0	0	20	0	0	0	0	0	0	15	0	0	0	0	0	35	\$ 80,298.75	FEDERALE INGRESOS PROPIOS	GASTO CORRIENTE
Pintura amarillo fosco 19 ls	Cubeta	\$ 4,243.49	0	0	15	0	0	0	0	0	0	20	0	0	0	0	0	35	\$ 148,522.10	FEDERALE INGRESOS PROPIOS	GASTO CORRIENTE
Incrustadibrante	Cubeta	\$ 1,074.00	0	0	0	0	0	0	0	0	0	30	0	0	0	0	0	30	\$ 32,238.01	FEDERALE INGRESOS PROPIOS	GASTO CORRIENTE
Pintura blanco satinado 19 ls	Cubeta	\$ 4,473.50	0	0	30	0	0	0	0	0	0	15	0	0	0	0	0	45	\$ 201,307.50	FEDERALE INGRESOS PROPIOS	GASTO CORRIENTE
Pintura negro esmalte 19 ls	Cubeta	\$ 4,473.50	0	0	0	0	0	0	0	0	0	25	0	0	0	0	0	25	\$ 111,837.50	FEDERALE INGRESOS PROPIOS	GASTO CORRIENTE
Pintura verde wasabi esmalte	Cubeta	\$ 4,473.50	0	0	60	0	0	0	0	0	0	50	0	0	0	0	0	110	\$ 492,085.00	FEDERALE INGRESOS PROPIOS	GASTO CORRIENTE
Brocha 4"	Pieza	\$ 132.25	0	0	180	0	0	0	0	0	0	130	0	0	0	0	0	310	\$ 40,997.50	FEDERALE INGRESOS PROPIOS	GASTO CORRIENTE
Brocha 6"	Pieza	\$ 172.27	0	0	180	0	0	0	0	0	0	130	0	0	0	0	0	310	\$ 53,403.70	FEDERALE INGRESOS PROPIOS	GASTO CORRIENTE
Brochitas	Pieza	\$ 431.08	0	0	180	0	0	0	0	0	0	130	0	0	0	0	0	310	\$ 133,634.03	FEDERALE INGRESOS PROPIOS	GASTO CORRIENTE
Pintura verde atisado esmalte	Cubeta	\$ 4,273.50	0	0	60	0	0	0	0	0	0	50	0	0	0	0	0	110	\$ 492,085.00	FEDERALE INGRESOS PROPIOS	GASTO CORRIENTE
Pintura arena mediterraneo	Cubeta	\$ 2,680.99	0	0	20	0	0	0	0	0	0	10	0	0	0	0	0	30	\$ 80,729.66	FEDERALE INGRESOS PROPIOS	GASTO CORRIENTE
Pintura verde wasabi sñilka	Cubeta	\$ 2,690.99	0	0	25	0	0	0	0	0	0	20	0	0	0	0	0	45	\$ 115,712.51	FEDERALE INGRESOS PROPIOS	GASTO CORRIENTE
Pintura verde anilino sñilka	Cubeta	\$ 2,690.99	0	0	25	0	0	0	0	0	0	20	0	0	0	0	0	45	\$ 115,712.51	FEDERALE INGRESOS PROPIOS	GASTO CORRIENTE



COLEGIO DE BACHILLERES DEL ESTADO DE MÉXICO  
 DIRECCIÓN DE ADMINISTRACIÓN Y FINANZAS  
 DEPARTAMENTO DE RECURSOS MATERIALES Y SERVICIOS Y GENERALES  
 PROGRAMA ANUAL DE ADQUISICIONES 2023

NÚMERO DE PARTIDA 2491 IMPERMEABILIZANTE TIPO MEMBRANA


NOMBRE DEL ARTÍCULO	U.M.	PRECIO UNITARIO	MES DE APLICACIÓN												CANTIDAD TOTAL A ADQUIRIR	IMPORTE TOTAL A ADQUIRIR	ORDEN DEL PEDIDO	TIPO DE GASTO	
			ENERO	FEBRERO	MARZO	ABRIL	MAYO	JUNIO	JULIO	AGOSTO	SEPTIEMBRE	OCTUBRE	NOVIEMBRE	DICIEMBRE					
KIT DE MEMBRANA IMPERMEABLE CON TODOS SUS ACCESORIOS PARA CUBRIR 100 M <sup>2</sup> SS. MPAC GOLD POLIÉSTER APP LINEA GOLD. LOTE DE MATERIAL PARA IMPERMEABILIZACIÓN INCLUYE LO SIGUIENTE: 13 FOLLOS DE IMPERMEABILIZANTE PREFERENCIALMENTE 3.0 MM BASE DE ASFALTO NO OXIDADO, CON ACABADO DE ARENA SILCA Y UNA CAPA INTERIOR DE UNA PÓLICULA DE POLIÉTERNO QUE SE NTEGRO AL ASFALTO POR MEDIO DEL SOPLETE POR TERMO - FUSIÓN ADHIRENDOSE A LAS SUPERFICIE; PARA IMPERMEABILIZAR CUALQUIER TIPO DE ESTRUCTURA. 1 CUBETA PRIMER BASE AGUA, 1 CUBETA DE CEMENTO PLÁSTICO PLASTONETO, 1 BALLO DE GRANILLA CERAMIZADA, 1 GALÓN IMPERMEABILIZANTE PLASTIFICADO COLOR TERRACOTA	KIT	\$ 31,040.98	0	0	0	0	0	0	0	0	0	0	0	0	0	36	\$ 1,066,745.98	ESTATAL	GASTO CORRIENTE



COLEGIO DE BACHILLERES DEL ESTADO DE MEXICO  
 DIRECCIÓN DE ADMINISTRACIÓN Y FINANZAS  
 DEPARTAMENTO DE RECURSOS MATERIALES Y SERVICIOS Y GENERALES  
 PROGRAMA ANUAL DE ADQUISICIONES 2023

NÚMERO DE PARTIDA 2492  
 NOMBRE DE PARTIDA ESTRUCTURAS Y MANUFACTURAS PARA TODO TIPO DE CONSTRUCCIÓN

NOMBRE DEL ARTÍCULO	U.M.	PRECIO UNITARIO	ENERO	FEBRERO	MARZO	ABRIL	MAYO	JUNIO	JULIO	AGOSTO	SEPTIEMBRE	OCTUBRE	NOVIEMBRE	DICIEMBRE	CANTIDAD TOTAL A ADQUIRIR	MONTORIO TOTAL A ADQUIRIR	OFICINA DE PEDIDO	TIPO DE GASTO
PUERTA LISA TIPO CAPOTE	PIEZA	\$ 3,085.96	0	0	0	0	25	0	0	0	0	0	0	0	25	\$ 77,149.00	ESTATAL INGRESOS PROPIOS	GASTO CORRIENTE
TINACO	PIEZA	\$ 4,008.38	0	0	0	0	20	0	0	0	0	0	0	0	20	\$ 80,167.52	ESTATAL INGRESOS PROPIOS	GASTO CORRIENTE
CESPOL	PIEZA	\$ 87.56	0	0	0	0	40	0	0	0	0	0	0	0	40	\$ 3,515.18	ESTATAL INGRESOS PROPIOS	GASTO CORRIENTE
VALVULA DE FLOTADOR	PIEZA	\$ 439.41	0	0	0	0	25	0	0	0	0	0	0	0	25	\$ 10,985.26	ESTATAL INGRESOS PROPIOS	GASTO CORRIENTE
ALAMBRE RECOGIDO	PILO	\$ 60.03	0	0	0	0	30	0	0	0	0	0	0	0	30	\$ 1,800.90	ESTATAL INGRESOS PROPIOS	GASTO CORRIENTE
LAVABO	PIEZA	\$ 1,180.59	0	0	0	0	25	0	0	0	0	0	0	0	25	\$ 29,514.75	ESTATAL INGRESOS PROPIOS	GASTO CORRIENTE
MEZCLADORA	PIEZA	\$ 586.36	0	0	0	0	5	0	0	0	0	0	0	0	5	\$ 2,931.80	ESTATAL INGRESOS PROPIOS	GASTO CORRIENTE
RIELES PARA TABLARCA	PIEZA	\$ 71.39	0	0	0	0	20	0	0	0	0	0	0	0	20	\$ 1,437.56	ESTATAL INGRESOS PROPIOS	GASTO CORRIENTE
POSTES	PIEZA	\$ 82.17	0	0	0	0	20	0	0	0	0	0	0	0	20	\$ 1,643.35	ESTATAL INGRESOS PROPIOS	GASTO CORRIENTE
SAPO PARA WC	PIEZA	\$ 246.12	0	0	0	0	25	0	0	0	0	0	0	0	25	\$ 6,003.00	ESTATAL INGRESOS PROPIOS	GASTO CORRIENTE
PAJANCA PARA WC	PIEZA	\$ 533.50	0	0	0	0	25	0	0	0	0	0	0	0	25	\$ 8,337.50	ESTATAL INGRESOS PROPIOS	GASTO CORRIENTE
PUERTA DE MADERA DE TABICHO	PIEZA	\$ 1,272.84	0	0	0	0	10	0	0	0	0	0	0	0	10	\$ 12,728.36	ESTATAL INGRESOS PROPIOS	GASTO CORRIENTE
CANAL DE LAMINA	PIEZA	\$ 103.89	0	0	0	0	20	0	0	0	0	0	0	0	20	\$ 2,079.82	ESTATAL INGRESOS PROPIOS	GASTO CORRIENTE
CESPOL PARA LAVABO DE 114" FLEXIBLE	PIEZA	\$ 58.63	0	0	0	0	25	0	0	0	0	0	0	0	25	\$ 2,223.24	ESTATAL INGRESOS PROPIOS	GASTO CORRIENTE
LLAVE PARA LAVABO DE 1/4 DE VUELTA, MARZ ARPIGA	PIEZA	\$ 132.07	0	0	0	0	25	0	0	0	0	0	0	0	25	\$ 3,301.65	ESTATAL INGRESOS PROPIOS	GASTO CORRIENTE
TINACO SISTEMA DE 5000 LT EQUIPADA	PIEZA	\$ 36,151.68	0	0	0	0	2	0	0	0	0	0	0	0	2	\$ 72,303.35	ESTATAL INGRESOS PROPIOS	GASTO CORRIENTE
HEBIERAS PARA BAÑO DE PLASTICO	PIEZA	\$ 733.70	0	0	0	0	100	0	0	0	0	0	0	0	100	\$ 73,370.00	ESTATAL INGRESOS PROPIOS	GASTO CORRIENTE




COLEGIO DE BACHILLERES DEL ESTADO DE MÉXICO  
 DIRECCIÓN DE ADMINISTRACIÓN Y FINANZAS  
 DEPARTAMENTO DE RECURSOS MATERIALES Y SERVICIOS Y GENERALES  
 PROGRAMA ANUAL DE ADQUISICIONES 2023

2492  
 ESTRUCTURAS Y MANUFACTURAS PARA TODO TIPO DE CONSTRUCCIÓN

NUMERO DE PARTIDA  
 NOMBRE DE PARTIDA

NOMBRE DEL ARTICULO	U/M	PRECIO UNITARIO	MES DE APLICACION												CANTIDAD TOTAL A ADQUIRIR	MONTE TOTAL A ADQUIRIR	ORIGEN DEL PRESUPUESTO	TIPO DE GASTO		
			ENERO	FEBRERO	MARZO	ABRIL	MAYO	JUNIO	JULIO	AGOSTO	SEPTIEMBRE	OCTUBRE	NOVIEMBRE	DICIEMBRE						
POSTE DE MADERA 2" DE 3.5 ANCHO	PIEZA	\$ 307.12	0	0	0	0	0	0	0	0	0	0	0	0	0	0	55	\$ 16,891.66	ESTATAL E INGRESOS PROPIOS	GASTO CORRIENTE
BARROTE DE MADERA PARA POSTE DE TABLARDO	PIEZA	\$ 69.06	0	0	0	0	0	0	0	0	0	0	0	0	0	0	83	\$ 5,735.08	ESTATAL E INGRESOS PROPIOS	GASTO CORRIENTE
JUEGO DE BANO CON HERRAJES	JUEGO	\$ 2,282.39	0	0	0	0	0	0	0	0	0	0	0	0	0	0	40	\$ 90,095.60	ESTATAL E INGRESOS PROPIOS	GASTO CORRIENTE
MINGITORIO	PIEZA	\$ 2,287.90	0	0	0	0	0	0	0	0	0	0	0	0	0	0	25	\$ 56,444.88	ESTATAL E INGRESOS PROPIOS	GASTO CORRIENTE
CLAVO	KILO	\$ 69.94	0	0	0	0	0	15	0	0	0	0	0	0	0	0	16	\$ 1,047.59	ESTATAL E INGRESOS PROPIOS	GASTO CORRIENTE
CASTILLO ARMEX	PIEZA	\$ 212.83	0	0	0	0	0	15	0	0	0	0	0	0	0	0	16	\$ 3,194.01	ESTATAL E INGRESOS PROPIOS	GASTO CORRIENTE
POSTE DE LAMINA PARA TABLARDO	PIEZA	\$ 111.95	0	0	0	0	0	05	0	0	0	0	0	0	0	0	65	\$ 6,157.39	ESTATAL E INGRESOS PROPIOS	GASTO CORRIENTE






COLEGIO DE BACHILLERES DEL ESTADO DE MÉXICO  
 DIRECCIÓN DE ADMINISTRACIÓN Y FINANZAS  
 DEPARTAMENTO DE RECURSOS MATERIALES Y SERVICIOS Y GENERALES  
 PROGRAMA ANUAL DE ADQUISICIONES 2023

NÚMERO DE PARTIDA 2511  
 NOMBRE DE PARTIDA LIQUIDO SANITIZANTE

NOMBRE DEL ARTÍCULO	U.M.	PRECIO UNITARIO	MES DE APLICACIÓN												CANTIDAD TOTAL A ADQUIRIR	IMPORTE TOTAL A ADQUIRIR	ORIGEN DEL RECURSO	TIPO DE GASTO	
			ENERO	FEBRERO	MARZO	ABRIL	MAYO	JUNIO	JULIO	AGOSTO	SEPTIEMBRE	OCTUBRE	NOVIEMBRE	DECEMBRE					ESTATAL E INGRESOS PROPIOS
SANITIZANTE Y DESINFECTANTE CON SALES CUATERNARIAS BACTERICIDAS	LITRO	\$ 71.09	0	0	11850	0	0	0	0	0	0	0	0	0	0	11850	\$ 849,526.50	ESTATAL E INGRESOS PROPIOS	GASTO CORRIENTE

9




COLEGIO DE BACHILLERES DEL ESTADO DE MÉXICO  
DIRECCIÓN DE ADMINISTRACIÓN Y FINANZAS  
DEPARTAMENTO DE RECURSOS MATERIALES Y SERVICIOS Y GENERALES  
PROGRAMA ANUAL DE ADQUISICIONES 2023

NÚMERO DE PARTIDA  
NOMBRE DE PARTIDA

2531

MEDICINAS Y PRODUCTOS FARMACÉUTICOS

NOMBRE DEL ARTÍCULO	U. M.	PRECIO UNITARIO	MES DE APLICACIÓN												CANTIDAD TOTAL A ADQUIRIR	IMPORTE TOTAL A ADQUIRIR	ORIGEN DEL RECURSO	TIPO DE GASTO
			ENERO	FEBRERO	MARZO	ABRIL	MAYO	JUNIO	JULIO	AGOSTO	SEPTIEMBRE	OCTUBRE	NOVIEMBRE	DICIEMBRE				
Agua oxigenada	Frasco	\$ 42.48	0	0	0	0	205	0	0	0	0	0	0	0	205	\$ 8,708.61	ESTATAL E INGRESOS PROPIOS	GASTO CORRIENTE
Algodón 100 grs	Paquete	\$ 27.60	0	0	0	0	205	0	0	0	0	0	0	0	205	\$ 5,658.00	ESTATAL E INGRESOS PROPIOS	GASTO CORRIENTE
Alka seltzer c/12	Caja	\$ 61.66	0	0	0	0	205	0	0	0	0	0	0	0	205	\$ 12,619.70	ESTATAL E INGRESOS PROPIOS	GASTO CORRIENTE
Aspirina c/40 tab	Caja	\$ 51.55	0	0	0	0	205	0	0	0	0	0	0	0	205	\$ 10,568.67	ESTATAL E INGRESOS PROPIOS	GASTO CORRIENTE
Cardiaspirina c/40 tab	Caja	\$ 65.30	0	0	0	0	205	0	0	0	0	0	0	0	205	\$ 19,536.60	ESTATAL E INGRESOS PROPIOS	GASTO CORRIENTE
Gasa 13x10	Pieza	\$ 30.61	0	0	0	0	205	0	0	0	0	0	0	0	205	\$ 6,275.67	ESTATAL E INGRESOS PROPIOS	GASTO CORRIENTE
Sal de uva	Caja	\$ 82.34	0	0	0	0	205	0	0	0	0	0	0	0	205	\$ 16,879.70	ESTATAL E INGRESOS PROPIOS	GASTO CORRIENTE
Syncol	Caja	\$ 134.25	0	0	0	0	205	0	0	0	0	0	0	0	205	\$ 27,470.00	ESTATAL E INGRESOS PROPIOS	GASTO CORRIENTE
Tabach tab	Caja	\$ 75.76	0	0	0	0	205	0	0	0	0	0	0	0	205	\$ 15,736.31	ESTATAL E INGRESOS PROPIOS	GASTO CORRIENTE
Tempra forte c/24 tab	Caja	\$ 158.75	0	0	0	0	205	0	0	0	0	0	0	0	205	\$ 32,542.93	ESTATAL E INGRESOS PROPIOS	GASTO CORRIENTE
XL-3	Caja	\$ 86.71	0	0	0	0	205	0	0	0	0	0	0	0	205	\$ 17,775.55	ESTATAL E INGRESOS PROPIOS	GASTO CORRIENTE
Lonal	Caja	\$ 260.11	0	0	0	0	205	0	0	0	0	0	0	0	205	\$ 53,321.94	ESTATAL E INGRESOS PROPIOS	GASTO CORRIENTE
Venda elasticos 15x0	Pieza	\$ 20.01	0	0	0	0	205	0	0	0	0	0	0	0	205	\$ 4,102.05	ESTATAL E INGRESOS PROPIOS	GASTO CORRIENTE
Abatereguas c/100	Paquete	\$ 75.44	0	0	0	0	205	0	0	0	0	0	0	0	205	\$ 15,464.73	ESTATAL E INGRESOS PROPIOS	GASTO CORRIENTE
Tijera punta de roma	Pieza	\$ 329.50	0	0	0	0	205	0	0	0	0	0	0	0	205	\$ 67,547.09	ESTATAL E INGRESOS PROPIOS	GASTO CORRIENTE



COLEGIO DE BACHILLERES DEL ESTADO DE MÉXICO  
 DIRECCIÓN DE ADMINISTRACIÓN Y FINANZAS  
 DEPARTAMENTO DE RECURSOS MATERIALES Y SERVICIOS Y GENERALES  
 PROGRAMA ANUAL DE ADQUISICIONES 2023

NÚMERO DE PARTIDA 2531  
 NOMBRE DE PARTIDA MEDICINAS Y PRODUCTOS FARMACÉUTICOS

NOMBRE DEL ARTÍCULO	U.M.	PRECIO UNITARIO	ENERO	FEBRERO	MAYO	ABRIL	MAYO	JUNIO	JULIO	AGOSTO	SEPTIEMBRE	OCTUBRE	NOVIEMBRE	DICIEMBRE	CANTIDAD TOTAL A ADQUIRIR	IMPORTE TOTAL A ADQUIRIR	FUENTE DEL RECURSO		TIPO DE GASTO
																	ESTATAL	PROPIOS	
Axoperon 25 mg 150	Caja	\$ 264.19	0	0	0	0	0	0	0	0	0	0	0	0	205	\$ 60,308.39	ESTATAL	INGRESOS PROPIOS	GASTO CORRIENTE
Rhinax 275 mg 150	Caja	\$ 365.92	0	0	0	0	0	0	0	0	0	0	0	0	205	\$ 62,713.04	ESTATAL	INGRESOS PROPIOS	GASTO CORRIENTE
Volaren PCA	Pieza	\$ 369.12	0	0	0	0	0	0	0	0	0	0	0	0	205	\$ 75,666.32	ESTATAL	INGRESOS PROPIOS	GASTO CORRIENTE
Micropone 2.5	Pieza	\$ 58.76	0	0	0	0	0	0	0	0	0	0	0	0	206	\$ 12,051.54	ESTATAL	INGRESOS PROPIOS	GASTO CORRIENTE
ABATLENGIAS OCH 25 PZAS	Paquete	\$ 22.86	0	0	0	0	0	0	0	0	0	0	0	0	205	\$ 4,648.99	ESTATAL	INGRESOS PROPIOS	GASTO CORRIENTE
Guante de Latex Mediano (Par)	Par	\$ 4.53	0	0	0	0	0	0	0	0	0	0	0	0	205	\$ 928.86	ESTATAL	INGRESOS PROPIOS	GASTO CORRIENTE
Alcohol 200 ml	Pieza	\$ 15.20	0	0	0	0	0	0	0	0	0	0	0	0	205	\$ 3,116.62	ESTATAL	INGRESOS PROPIOS	GASTO CORRIENTE
Fanax 50mg	Caja	\$ 178.78	0	0	0	0	0	0	0	0	0	0	0	0	205	\$ 36,649.70	ESTATAL	INGRESOS PROPIOS	GASTO CORRIENTE
Gasa Estéril 10X10	Caja	\$ 41.20	0	0	0	0	0	0	0	0	0	0	0	0	205	\$ 8,463.43	ESTATAL	INGRESOS PROPIOS	GASTO CORRIENTE
Lamcol C/8 Tablets	Caja	\$ 242.72	0	0	0	0	0	0	0	0	0	0	0	0	205	\$ 49,757.40	ESTATAL	INGRESOS PROPIOS	GASTO CORRIENTE
Banasa Adhesivas Cujitas Transporal 2/20caz	Pieza	\$ 42.89	0	0	0	0	0	0	0	0	0	0	0	0	205	\$ 10,802.07	ESTATAL	INGRESOS PROPIOS	GASTO CORRIENTE
Holsena Tableta de 10mg con 10 tabletas (Bluecapral)	Pieza	\$ 69.72	0	0	0	0	0	0	0	0	0	0	0	0	205	\$ 14,288.81	ESTATAL	INGRESOS PROPIOS	GASTO CORRIENTE
Mermivone de 60ml	Pieza	\$ 69.35	0	0	0	0	0	0	0	0	0	0	0	0	205	\$ 14,215.73	ESTATAL	INGRESOS PROPIOS	GASTO CORRIENTE
Tela adhesiva impermeabilizante de 1.25cm x 6m	Pieza	\$ 44.91	0	0	0	0	0	0	0	0	0	0	0	0	205	\$ 9,206.04	ESTATAL	INGRESOS PROPIOS	GASTO CORRIENTE
Estandares Adhesivos Mitas	Pieza	\$ 81.83	0	0	0	0	0	0	0	0	0	0	0	0	205	\$ 16,794.83	ESTATAL	INGRESOS PROPIOS	GASTO CORRIENTE
Jabon Neutro de 150gr	Pieza	\$ 40.25	0	0	0	0	0	0	0	0	0	0	0	0	150	\$ 6,037.50	ESTATAL	INGRESOS PROPIOS	GASTO CORRIENTE




COLEGIO DE BACHILLERES DEL ESTADO DE MEXICO  
 DIRECCIÓN DE ADMINISTRACIÓN Y FINANZAS  
 DEPARTAMENTO DE RECURSOS MATERIALES Y SERVICIOS Y GENERALES  
 PROGRAMA ANUAL DE ADQUISICIONES 2023

NUMERO DE PARTIDA 2531  
 NOMBRE DE PARTIDA

MEDICINAS Y PRODUCTOS FARMACEUTICOS

NOMBRE DEL ARTICULO	UM	PRECIO UNITARIO	MES DE APLICACIÓN												CANTIDAD TOTAL A ADQUIRIR	IMPORTE TOTAL A ADQUIRIR	ORIGEN DEL RECURSO	TIPO DE GASTO		
			ENERO	FEBRERO	MARZO	ABRIL	MAYO	JUNIO	JULIO	AGOSTO	SEPTIEMBRE	OCTUBRE	NOVIEMBRE	DICIEMBRE						
Tea adhesivo impermeable de 1.25cm x 5m	Pieza	\$ 44.91	0	0	0	0	0	0	0	0	0	0	0	0	0	0	205	\$ 9,206.04	ESTATAL E INGRESOS PROPIOS	GASTO CORRIENTE
Bandas Adhesivas Micas	Pieza	\$ 81.93	0	0	0	0	0	0	0	0	0	0	0	0	0	0	205	\$ 16,794.83	ESTATAL E INGRESOS PROPIOS	GASTO CORRIENTE
Jabon Neutro de 150gr	Pieza	\$ 40.25	0	0	0	0	0	0	0	0	0	0	0	0	0	0	152	\$ 6,037.50	ESTATAL E INGRESOS PROPIOS	GASTO CORRIENTE





COLEGIO DE BACHILLERES DEL ESTADO DE MÉXICO  
 DIRECCIÓN DE ADMINISTRACIÓN Y FINANZAS  
 DEPARTAMENTO DE RECURSOS MATERIALES Y SERVICIOS Y GENERALES  
 PROGRAMA ANUAL DE ADQUISICIONES 2023


NÚMERO DE PARTIDA  
 NOMBRE DE PARTIDA

2711

VESTUARIO Y UNIFORMES

NOMBRE DE ARTÍCULO	U.M.	PRECIO UNITARIO	MES DE APLICACIÓN												CANTIDAD TOTAL A ADQUIRIR	IMPORTE TOTAL A ADQUIRIR	ORIGEN DEL RECURSO	TIPO DE GASTO			
			ENERO	FEBRERO	MARZO	ABRIL	MAYO	JUNIO	JULIO	AGOSTO	SEPTIEMBRE	OCTUBRE	NOVIEMBRE	DECIEMBRE							
BAATA BLANCA LABORATORIO	PIEZA	\$ 425.21	0	0	160	0	0	0	0	0	0	0	0	0	0	0	0	320	\$ 136,067.20	ESTATAL E INGRESOS PROPIOS	GASTO CORRIENTE
BAATA AZUL INTENENTE	PIEZA	\$ 615.04	0	0	180	0	0	0	0	0	0	0	0	0	0	0	0	360	\$ 221,414.40	ESTATAL E INGRESOS PROPIOS	GASTO CORRIENTE
FAJA	PIEZA	\$ 165.00	0	0	180	0	0	0	0	0	0	0	0	0	0	0	0	360	\$ 59,400.00	ESTATAL E INGRESOS PROPIOS	GASTO CORRIENTE
PANTS	PIEZA	\$ 1,122.67	0	0	180	0	0	0	0	0	0	0	0	0	0	0	0	360	\$ 404,269.20	ESTATAL E INGRESOS PROPIOS	GASTO CORRIENTE
IMPERMEABLE	PIEZA	\$ 285.32	0	0	170	0	0	0	0	0	0	0	0	0	0	0	0	170	\$ 48,504.40	ESTATAL E INGRESOS PROPIOS	GASTO CORRIENTE
ZAPATO INDUSTRIAL	PAR	\$ 558.61	0	0	170	0	0	0	0	0	0	0	0	0	0	0	0	340	\$ 185,513.50	ESTATAL E INGRESOS PROPIOS	GASTO CORRIENTE
SABADINA (MANGAS)	PIEZA	\$ 161.10	0	0	160	0	0	0	0	0	0	0	0	0	0	0	0	160	\$ 25,776.00	ESTATAL E INGRESOS PROPIOS	GASTO CORRIENTE
ZAPATO LABORATORISTA	PAR	\$ 372.84	0	0	160	0	0	0	0	0	0	0	0	0	0	0	0	320	\$ 311,244.80	ESTATAL E INGRESOS PROPIOS	GASTO CORRIENTE
BOTA DE HULE	PAR	\$ 364.06	0	0	180	0	0	0	0	0	0	0	0	0	0	0	0	360	\$ 127,461.60	ESTATAL E INGRESOS PROPIOS	GASTO CORRIENTE
GORRO	PIEZA	\$ 134.00	0	0	180	0	0	0	0	0	0	0	0	0	0	0	0	360	\$ 48,240.00	ESTATAL E INGRESOS PROPIOS	GASTO CORRIENTE
GORRA	PIEZA	\$ 148.78	0	0	180	0	0	0	0	0	0	0	0	0	0	0	0	360	\$ 53,560.80	ESTATAL E INGRESOS PROPIOS	GASTO CORRIENTE

U




COLEGIO DE BACHILLERES DEL ESTADO DE MÉXICO  
DIRECCIÓN DE ADMINISTRACIÓN Y FINANZAS  
DEPARTAMENTO DE RECURSOS MATERIALES Y SERVICIOS Y GENERALES  
PROGRAMA ANUAL DE ADQUISICIONES 2023

NÚMERO DE PARTIDA 2721  
NOMBRE DE PARTIDA PRENDAS DE SEGURIDAD Y PROTECCIÓN PERSONAL

NOMBRE DEL ARTÍCULO	U.M	PRECIO UNITARIO	MES DE APLICACIÓN												CANTIDAD TOTAL A ADQUIRIR	MONTE TOTAL A ADQUIRIR	ORIGEN DEL RECURSO	TIPO DE GASTO		
			ENERO	FEBRERO	MARZO	ABRIL	MAYO	JUNIO	JULIO	AGOSTO	SEPTIEMBRE	OCTUBRE	NOVIEMBRE	ENERO						
Casco color blanco	Pieza	\$ 317.55	0	0	0	0	0	0	0	0	0	0	0	0	0	0	20	\$ 6,350.99	ESTATALE INGRESOS PROPIOS	GASTO CORRIENTE
Casco color verde	Pieza	\$ 211.97	0	0	0	0	0	0	0	0	0	0	0	0	0	0	20	\$ 4,239.36	ESTATALE INGRESOS PROPIOS	GASTO CORRIENTE
Casco color rojo	Pieza	\$ 211.97	0	0	0	0	0	0	0	0	0	0	0	0	0	0	20	\$ 4,239.36	ESTATALE INGRESOS PROPIOS	GASTO CORRIENTE
Casco color amarillo	Pieza	\$ 211.97	0	0	0	0	0	0	0	0	0	0	0	0	0	0	8	\$ 1,695.74	ESTATALE INGRESOS PROPIOS	GASTO CORRIENTE
Chaleco con tiras reflectantes	Pieza	\$ 402.00	0	0	0	0	0	0	0	0	0	0	0	0	0	0	8	\$ 3,216.00	ESTATALE INGRESOS PROPIOS	GASTO CORRIENTE
Sibara	Pieza	\$ 262.35	0	0	0	0	0	0	0	0	0	0	0	0	0	0	8	\$ 2,098.61	ESTATALE INGRESOS PROPIOS	GASTO CORRIENTE
Guante de Carnaza para Soldar (Largo)	Par	\$ 280.47	0	0	0	0	0	0	0	0	0	0	0	0	0	0	8	\$ 2,243.79	ESTATALE INGRESOS PROPIOS	GASTO CORRIENTE
Gafas para Soldar con valvulas de Ventilación	Pieza	\$ 129.59	0	0	0	0	0	0	0	0	0	0	0	0	0	0	8	\$ 1,036.75	ESTATALE INGRESOS PROPIOS	GASTO CORRIENTE
Goggles protectores, cara, antirradiación	Pieza	\$ 332.14	0	0	0	0	0	0	0	0	0	0	0	0	0	0	8	\$ 2,657.13	ESTATALE INGRESOS PROPIOS	GASTO CORRIENTE
Casco tipo cachucha 3M de Acha Suso estancamiento	Pieza	\$ 421.21	0	0	0	0	0	0	0	0	0	0	0	0	0	0	8	\$ 3,369.68	ESTATALE INGRESOS PROPIOS	GASTO CORRIENTE
Guante de Carizos (corta)	Par	\$ 172.14	0	0	0	0	0	0	0	0	0	0	0	0	0	0	8	\$ 1,377.15	ESTATALE INGRESOS PROPIOS	GASTO CORRIENTE
Fas con tirante ajustable, de malla, cierre con velcro	Pieza	\$ 399.05	0	0	0	0	0	0	0	0	0	0	0	0	0	0	8	\$ 3,192.40	ESTATALE INGRESOS PROPIOS	GASTO CORRIENTE
Guante de Forster con recubrimiento de puntas de PVC	Par	\$ 133.46	0	0	0	0	0	0	0	0	0	0	0	0	0	0	8	\$ 1,067.66	ESTATALE INGRESOS PROPIOS	GASTO CORRIENTE
Chaleco Neopra, reforzado con cintas de 2"	Pieza	\$ 415.67	0	0	0	0	0	0	0	0	0	0	0	0	0	0	8	\$ 3,327.00	ESTATALE INGRESOS PROPIOS	GASTO CORRIENTE
Gacardina con reflejante, Espesor 0.35 MM	Pieza	\$ 428.33	0	0	0	0	0	0	0	0	0	0	0	0	0	0	9	\$ 3,426.63	ESTATALE INGRESOS PROPIOS	GASTO CORRIENTE
Paño forramiento de Popstef 20 centímetros	Pieza	\$ 600.29	0	0	0	0	0	0	0	0	0	0	0	0	0	0	8	\$ 4,874.25	ESTATALE INGRESOS PROPIOS	GASTO CORRIENTE

9






COLEGIO DE BACHILLERES DEL ESTADO DE MÉXICO  
 DIRECCIÓN DE ADMINISTRACIÓN Y FINANZAS  
 DEPARTAMENTO DE RECURSOS MATERIALES Y SERVICIOS Y GENERALES  
 PROGRAMA ANUAL DE ADQUISICIONES 2023

2721

NÚMERO DE PARTIDA PRENDAS DE SEGURIDAD Y PROTECCIÓN PERSONAL

NOMBRE DEL ARTÍCULO	U.M.	CANTIDAD	PRECIO UNITARIO	ENERO	FEBRERO	MARZO	ABRIL	MAYO	JUNIO	JULIO	AGOSTO	SEPTIEMBRE	OCTUBRE	NOVIEMBRE	DICIEMBRE	CANTIDAD TOTAL A ADQUIRIR	INGRESO TOTAL A RECIBIR	TIPO DE GASTO
Zapato de seguridad tipo botín	Par	8	\$ 2,250.42	0	0	0	0	0	0	8	0	0	0	0	0	8	\$ 18,003.39	GASTO ESTADAL INGRESOS PROPIOS CORRIENTE
Oveja Azul	Pieza	8	\$ 725.39	0	0	0	0	0	0	8	0	0	0	0	0	8	\$ 5,803.08	GASTO ESTADAL INGRESOS PROPIOS CORRIENTE
Carroza de mezcla	Pieza	8	\$ 864.56	0	0	0	0	0	0	8	0	0	0	0	0	8	\$ 6,916.47	GASTO ESTADAL INGRESOS PROPIOS CORRIENTE
Panadero de Mezcla	Pieza	8	\$ 271.97	0	0	0	0	0	0	8	0	0	0	0	0	8	\$ 5,935.75	GASTO ESTADAL INGRESOS PROPIOS CORRIENTE
Quantos de Camaza medico	Pz	18	\$ 141.67	0	0	0	0	0	0	18	0	0	0	0	0	18	\$ 2,550.03	GASTO ESTADAL INGRESOS PROPIOS CORRIENTE
Gorra de mezcla	Pieza	8	\$ 162.86	0	0	0	0	0	0	8	0	0	0	0	0	8	\$ 1,302.90	GASTO ESTADAL INGRESOS PROPIOS CORRIENTE
Oveja Guirigay	Pieza	8	\$ 342.91	0	0	0	0	0	0	8	0	0	0	0	0	8	\$ 2,743.26	GASTO ESTADAL INGRESOS PROPIOS CORRIENTE
Guante de Nitró Quinco	Pieza	8	\$ 147.11	0	0	0	0	0	0	8	0	0	0	0	0	8	\$ 1,176.86	GASTO ESTADAL INGRESOS PROPIOS CORRIENTE
Mascanta Respiratoria	Pieza	20	\$ 399.23	0	0	0	0	0	0	0	0	0	0	0	20	20	\$ 6,784.54	GASTO ESTADAL INGRESOS PROPIOS CORRIENTE

9



COLEGIO DE BACHILLERES DEL ESTADO DE MÉXICO  
 DIRECCIÓN DE ADMINISTRACIÓN Y FINANZAS  
 DEPARTAMENTO DE RECURSOS MATERIALES Y SERVICIOS Y GENERALES  
 PROGRAMA ANUAL DE ADQUISICIONES 2023

NÚMERO DE PARTIDA 2731  
 NOMBRE DE PARTIDA ARTICULOS DEPORTIVOS

NOMBRE DEL ARTICULO	U/M	PRECIO UNITARIO	MES DE APLICACIÓN												CANTIDAD TOTAL A ADQUIRIR	MONTE TOTAL A ADQUIRIR	ORDEN DEL RECURSO	TIPO DE GASTO								
			ENERO	FEBRERO	MARZO	ABRIL	MAYO	JUNIO	JULIO	AGOSTO	SEPTIEMBRE	OCTUBRE	NOVIEMBRE	ENERO					AGOSTO	SEPTIEMBRE	OCTUBRE	NOVIEMBRE	DICIEMBRE			
Estero de Fútbol	Pieza	\$ 329.60	0	0	0	0	0	0	0	0	0	0	0	0	0	0	0	0	0	0	0	0	40	\$ 21,183.92	ESTATAL E INGRESOS PROPIOS	GASTO CORRIENTE
Estero de Basquetbol	Pieza	\$ 630.84	0	0	0	0	0	0	0	0	0	0	0	0	0	0	0	0	0	0	0	0	40	\$ 25,233.76	ESTATAL E INGRESOS PROPIOS	GASTO CORRIENTE
Balon de Voleibol	Pieza	\$ 856.60	0	0	0	0	0	0	0	0	0	0	0	0	0	0	0	0	0	0	0	0	40	\$ 34,346.36	ESTATAL E INGRESOS PROPIOS	GASTO CORRIENTE
Conos	Pieza	\$ 313.68	0	0	0	0	0	0	0	0	0	0	0	0	0	0	0	0	0	0	0	0	80	\$ 25,079.20	ESTATAL E INGRESOS PROPIOS	GASTO CORRIENTE
Red de Voleibol Profesional	Pieza	\$ 745.37	0	0	0	0	0	0	0	0	0	0	0	0	0	0	0	0	0	0	0	0	28	\$ 21,615.90	ESTATAL E INGRESOS PROPIOS	GASTO CORRIENTE
Cuerda para saltar	Pieza	\$ 237.45	0	0	0	0	0	0	0	0	0	0	0	0	0	0	0	0	0	0	0	0	30	\$ 7,123.56	ESTATAL E INGRESOS PROPIOS	GASTO CORRIENTE
Estero para Handball #2 (Femenino)	Pieza	\$ 960.48	0	0	0	0	0	0	0	0	0	0	0	0	0	0	0	0	0	0	0	0	36	\$ 33,616.80	ESTATAL E INGRESOS PROPIOS	GASTO CORRIENTE
Balon para Handball #3 (Masculino)	Pieza	\$ 1,256.63	0	0	0	0	0	0	0	0	0	0	0	0	0	0	0	0	0	0	0	0	35	\$ 36,978.48	ESTATAL E INGRESOS PROPIOS	GASTO CORRIENTE
Casaca blanca deportiva	Pieza	\$ 217.44	0	0	0	0	0	0	0	0	0	0	0	0	0	0	0	0	0	0	0	0	162	\$ 32,616.30	ESTATAL E INGRESOS PROPIOS	GASTO CORRIENTE
Moñita (COBAEM)	Pieza	\$ 1,038.92	0	0	0	0	0	0	0	0	0	0	0	0	0	0	0	0	0	0	0	0	50	\$ 51,925.95	ESTATAL E INGRESOS PROPIOS	GASTO CORRIENTE
Medalla de Acero Fundido	Pieza	\$ 79.81	0	0	0	0	0	0	0	0	0	0	0	0	0	0	0	0	0	0	0	0	120	\$ 9,577.20	ESTATAL E INGRESOS PROPIOS	GASTO CORRIENTE

9





COLEGIO DE BACHILLERES DEL ESTADO DE MÉXICO  
DIRECCIÓN DE ADMINISTRACIÓN Y FINANZAS  
DEPARTAMENTO DE RECURSOS MATERIALES Y SERVICIOS Y GENERALES  
PROGRAMA ANUAL DE ADQUISICIONES 2023

NÚMERO DE PARTIDA 2911  
NOMBRE DE PARTIDA REFACCIONES, ACCESORIOS Y HERRAMIENTAS

NOMBRE DEL ARTÍCULO	U.M.	PRECIO UNITARIO	MES DE APLICACIÓN												CANTIDAD TOTAL A ADQUIRIR	IMPORTE TOTAL A ADQUIRIR	ORIGEN DEL RECURSO	TIPO DE GASTO		
			ENERO	FEBRERO	MARZO	ABRIL	MAYO	JUNIO	JULIO	AGOSTO	SEPTIEMBRE	OCTUBRE	NOVIEMBRE	DICIEMBRE						
BIELGO	PIEZA	\$ 509.20	0	0	0	0	0	0	0	0	0	0	0	0	0	0	10	\$ 5,091.97	ESTATAL E INGRESOS PROPIOS	GASTO CORRIENTE
DESCARTRADORES	JUEGO	\$ 354.59	0	0	0	0	0	0	0	15	0	0	0	0	0	0	15	\$ 5,314.38	ESTATAL E INGRESOS PROPIOS	GASTO CORRIENTE
ESCOBA METALICA	PIEZA	\$ 74.74	0	0	0	0	0	0	0	60	0	0	0	0	0	0	60	\$ 4,484.31	ESTATAL E INGRESOS PROPIOS	GASTO CORRIENTE
MARTELINA	PIEZA	\$ 221.83	0	0	0	0	0	0	0	10	0	0	0	0	0	0	10	\$ 2,218.30	ESTATAL E INGRESOS PROPIOS	GASTO CORRIENTE
LLAVE COMBINADA 6 PIEZAS	JUEGO	\$ 226.37	0	0	0	0	0	0	0	15	0	0	0	0	0	0	15	\$ 3,395.55	ESTATAL E INGRESOS PROPIOS	GASTO CORRIENTE
TUERAS PODADORAS	PIEZA	\$ 173.83	0	0	0	0	0	0	0	80	0	0	0	0	0	0	80	\$ 14,411.04	ESTATAL E INGRESOS PROPIOS	GASTO CORRIENTE
CINCEL	PIEZA	\$ 175.82	0	0	0	0	0	0	0	18	0	0	0	0	0	0	18	\$ 3,163.16	ESTATAL E INGRESOS PROPIOS	GASTO CORRIENTE
FLEXOMETRO	PIEZA	\$ 535.99	0	0	0	0	0	0	0	25	0	0	0	0	0	0	25	\$ 13,399.80	ESTATAL E INGRESOS PROPIOS	GASTO CORRIENTE
MARTILLO DE UÑA	PIEZA	\$ 263.47	0	0	0	0	0	0	0	15	0	0	0	0	0	0	15	\$ 3,952.05	ESTATAL E INGRESOS PROPIOS	GASTO CORRIENTE
SARFETA CON PUNTA	PIEZA	\$ 528.83	0	0	0	0	0	0	0	8	0	0	0	0	0	0	8	\$ 4,215.44	ESTATAL E INGRESOS PROPIOS	GASTO CORRIENTE
TALADRO 1/2	PIEZA	\$ 1,598.53	0	0	0	0	0	0	0	20	0	0	0	0	0	0	20	\$ 31,970.00	ESTATAL E INGRESOS PROPIOS	GASTO CORRIENTE
PERICO O LLAVE AJUSTABLE	PIEZA	\$ 313.42	0	0	0	0	0	0	0	15	0	0	0	0	0	0	15	\$ 4,701.32	ESTATAL E INGRESOS PROPIOS	GASTO CORRIENTE
JUEGO DE BROCAS	JUEGO	\$ 397.05	0	0	0	0	0	0	0	20	0	0	0	0	0	0	20	\$ 6,141.00	ESTATAL E INGRESOS PROPIOS	GASTO CORRIENTE
ESCALERA	PIEZA	\$ 713.10	0	0	0	0	0	0	0	10	0	0	0	0	0	0	10	\$ 7,131.04	ESTATAL E INGRESOS PROPIOS	GASTO CORRIENTE
ARCO PROFESIONAL	PIEZA	\$ 878.10	0	0	0	0	0	0	0	5	0	0	0	0	0	0	5	\$ 4,380.52	ESTATAL E INGRESOS PROPIOS	GASTO CORRIENTE
ESPATULA RIGIDA 2"	PIEZA	\$ 89.01	0	0	0	0	0	0	0	12	0	0	0	0	0	0	12	\$ 1,068.12	ESTATAL E INGRESOS PROPIOS	GASTO CORRIENTE




Handwritten text, possibly a title or header, located in the top margin of the page. The text is mostly illegible due to blurriness.



COLEGIO DE BACHILLERES DEL ESTADO DE MÉXICO  
DIRECCIÓN DE ADMINISTRACIÓN Y FINANZAS  
DEPARTAMENTO DE RECURSOS MATERIALES Y SERVICIOS Y GENERALES  
PROGRAMA ANUAL DE ADQUISICIONES 2023

NÚMERO DE PARTIDA 2911  
NOMBRE DE PARTIDA REFACCIONES, ACCESORIOS Y HERRAMIENTAS


NOMBRE DEL ARTICULO	U.M.	PRECIO UNITARIO	ENERO	FEBRERO	MARZO	ABRIL	MAYO	JUNIO	JULIO	MES DE APLICACIÓN												TIPO DE GASTO
										AGOSTO	SEPTIEMBRE	OCTUBRE	NOVIEMBRE	DICIEMBRE	CANTIDAD TOTAL A ADQUIRIR	IMPORTE TOTAL A ADQUIRIR	ORDEN DEL RECURSO					
SILICON CARTUCHO	PIEZA	\$ 125.35	0	0	0	0	0	0	0	0	0	0	0	0	0	0	0	0	35	\$ 4,387.25	ESTADALE INGRESOS PROPIOS	GASTO CORRIENTE
TALADRO 3/8	PIEZA	\$ 1,205.94	0	0	0	0	0	0	0	0	0	0	0	0	0	0	0	0	8	\$ 9,647.49	ESTADALE INGRESOS PROPIOS	GASTO CORRIENTE
DISCO PARA CORTE DE METAL	PIEZA	\$ 16.06	0	0	0	0	0	0	0	0	0	0	0	0	0	0	0	0	35	\$ 562.90	ESTADALE INGRESOS PROPIOS	GASTO CORRIENTE
DISCO PARA DEBASTE	PIEZA	\$ 36.90	0	0	0	0	0	0	0	0	0	0	0	0	0	0	0	0	25	\$ 897.43	ESTADALE INGRESOS PROPIOS	GASTO CORRIENTE
DISCO PARA CORTE DE PIEDRA	PIEZA	\$ 20.55	0	0	0	0	0	0	0	0	0	0	0	0	0	0	0	0	2	\$ 41.10	ESTADALE INGRESOS PROPIOS	GASTO CORRIENTE
GRAPAS PARA ET-SO 1/4	PAQUETE	\$ 16.39	0	0	0	0	0	0	0	0	0	0	0	0	0	0	0	0	30	\$ 551.66	ESTADALE INGRESOS PROPIOS	GASTO CORRIENTE
JUEGO DE BROCHAS PARA CONCRETO	JUEGO	\$ 875.09	0	0	0	0	0	0	0	0	0	0	0	0	0	0	0	0	60	\$ 52,505.40	ESTADALE INGRESOS PROPIOS	GASTO CORRIENTE
DISCO DE CORTE 14"	PIEZA	\$ 60.29	0	0	0	0	0	0	0	0	0	0	0	0	0	0	0	0	20	\$ 1,205.89	ESTADALE INGRESOS PROPIOS	GASTO CORRIENTE
DISCO DE DIAMANTE PARA CONCRETO 4.5"	PIEZA	\$ 476.41	0	0	0	0	0	0	0	0	0	0	0	0	0	0	0	0	20	\$ 9,528.80	ESTADALE INGRESOS PROPIOS	GASTO CORRIENTE
TUERAS PARA HUALATERO	PIEZA	\$ 203.63	0	0	0	0	0	0	0	0	0	0	0	0	0	0	0	0	10	\$ 2,036.31	ESTADALE INGRESOS PROPIOS	GASTO CORRIENTE
CUTER USO RUDO	PIEZA	\$ 54.69	0	0	0	0	0	0	0	0	0	0	0	0	0	0	0	0	60	\$ 3,281.64	ESTADALE INGRESOS PROPIOS	GASTO CORRIENTE
CABLE DESTAPACAO	PIEZA	\$ 348.51	0	0	0	0	0	0	0	0	0	0	0	0	0	0	0	0	20	\$ 6,990.16	ESTADALE INGRESOS PROPIOS	GASTO CORRIENTE
SELLA FORCABAS (TEFLON)	PIEZA	\$ 9.67	0	0	0	0	0	0	0	0	0	0	0	0	0	0	0	0	200	\$ 1,994.10	ESTADALE INGRESOS PROPIOS	GASTO CORRIENTE
RELACABLES	PIEZA	\$ 312.30	0	0	0	0	0	0	0	0	0	0	0	0	0	0	0	0	20	\$ 6,246.00	ESTADALE INGRESOS PROPIOS	GASTO CORRIENTE
JUEGO DE LLAVES MIXTAS ESTANDAR CON 6 PIEZAS	JUEGO	\$ 400.20	0	0	0	0	0	0	0	0	0	0	0	0	0	0	0	0	8	\$ 3,201.60	ESTADALE INGRESOS PROPIOS	GASTO CORRIENTE
RODAMARTILLO CON BROQUEO DE 1/2	PIEZA	\$ 767.06	0	0	0	0	0	0	0	0	0	0	0	0	0	0	0	0	12	\$ 9,444.72	ESTADALE INGRESOS PROPIOS	GASTO CORRIENTE



COLEGIO DE BACHILLERES DEL ESTADO DE MÉXICO  
 DIRECCIÓN DE ADMINISTRACIÓN Y FINANZAS  
 DEPARTAMENTO DE RECURSOS MATERIALES Y SERVICIOS Y GENERALES  
 PROGRAMA ANUAL DE ADQUISICIONES 2023

NÚMERO DE PARTIDA: 2911 REFACCIONES, ACCESORIOS Y HERRAMIENTAS  
 NOMBRE DE PARTIDA:


NOMBRE DEL ARTÍCULO	U.M.	PRECIO UNITARIO	ENERO	FEBRERO	MARZO	ABRIL	MES DE APLICACIÓN												MAYO	JUNIO	JULIO	AGOSTO	SEPTIEMBRE	OCTUBRE	NOVIEMBRE	DICIEMBRE	CANTIDAD TOTAL A ADQUIRIR	MAYOR TOTAL A ADQUIRIR	ORIGEN DEL RECURSO	TIPO DE GASTO
							MAYO	JUNIO	JULIO	AGOSTO	SEPTIEMBRE	OCTUBRE	NOVIEMBRE	DICIEMBRE																
HILO REDONDO PARA DESBROZADORA DE 48MMS DE LARGO Y 3.3 MM DE DIAMETRO	PIEZA	\$ 42.69	0	0	0	0	0	0	0	0	0	0	0	0	0	0	0	0	0	0	0	0	0	0	120	\$ 5,122.56	ESTATALE INGRESOS PROPIOS	GASTO CORRIENTE		
SEGUETA 24 DIENTES	PIEZA	\$ 45.66	0	0	0	0	0	0	0	0	0	0	0	0	0	0	0	0	0	0	0	0	0	0	50	\$ 2,282.75	ESTATALE INGRESOS PROPIOS	GASTO CORRIENTE		
SEGUETA 16 DIENTES	PIEZA	\$ 45.86	0	0	0	0	0	0	0	0	0	0	0	0	0	0	0	0	0	0	0	0	0	0	25	\$ 1,141.38	ESTATALE INGRESOS PROPIOS	GASTO CORRIENTE		
PIEZA DE ELECTRICISTA	PIEZA	\$ 728.03	0	0	0	0	0	0	0	0	0	0	0	0	0	0	0	0	0	0	0	0	0	0	38	\$ 27,665.16	ESTATALE INGRESOS PROPIOS	GASTO CORRIENTE		
PIEZA DE PLUMA Y CORTE	PIEZA	\$ 491.24	0	0	0	0	0	0	0	0	0	0	0	0	0	0	0	0	0	0	0	0	0	0	25	\$ 12,031.01	ESTATALE INGRESOS PROPIOS	GASTO CORRIENTE		
CUNA PARA CONCRETO (CINCEL DE PLUNTA)	PIEZA	\$ 222.11	0	0	0	0	0	0	0	0	0	0	0	0	0	0	0	0	0	0	0	0	0	0	10	\$ 2,221.11	ESTATALE INGRESOS PROPIOS	GASTO CORRIENTE		
DESARMAADORES DE IMPACTO (7 PIEZAS)	JUEGO	\$ 515.79	0	0	0	0	0	0	0	0	0	0	0	0	0	0	0	0	0	0	0	0	0	0	25	\$ 12,894.66	ESTATALE INGRESOS PROPIOS	GASTO CORRIENTE		
BROCA PARA CONCRETO 1/4" X 4"	PIEZA	\$ 39.48	0	0	0	0	0	0	0	0	0	0	0	0	0	0	0	0	0	0	0	0	0	0	100	\$ 3,947.95	ESTATALE INGRESOS PROPIOS	GASTO CORRIENTE		
REMACHADORA DE 10"	PIEZA	\$ 354.28	0	0	0	0	0	0	0	0	0	0	0	0	0	0	0	0	0	0	0	0	0	0	14	\$ 4,960.09	ESTATALE INGRESOS PROPIOS	GASTO CORRIENTE		



2021  
 REFACCIONES Y ACCESORIOS MENORES DE EDIFICIOS

NOMBRE DEL ARTICULO	U.M.	PRECIO UNITARIO	MES DE APLICACIÓN												CANTIDAD TOTAL A ADQUIRIR	IMPORTE TOTAL A ADQUIRIR	ORIGEN DEL RECURSO	TIPO DE GASTO		
			ENERO	FEBRERO	MARZO	ABRIL	MAYO	JUNIO	JULIO	AGOSTO	SEPTIEMBRE	OCTUBRE	NOVIEMBRE	DECEMBRE						
CEPILADURA DE SOBREPONER NUSA-FACIL DERECHA 715F	PIEZA	\$ 425.08	0	0	0	0	0	0	0	0	0	0	0	0	0	0	0	\$ 25,258.80	ESTATAL INGRESOS PROPIOS	GASTO CORRIENTE
CHAPA DE ENTRADA CILINDRICA POPO BRANDY WINE LATON	PIEZA	\$ 340.17	0	0	0	0	0	0	0	0	0	0	0	0	0	0	0	\$ 17,008.50	ESTATAL	GASTO CORRIENTE
CANDADO LAVINADO GANCHO CORTO 50 MM	PIEZA	\$ 204.10	0	0	0	0	0	0	0	0	0	0	0	0	0	0	0	\$ 6,123.06	ESTATAL	GASTO CORRIENTE
CHAPA PHILLIPS 715 ZQUIERDA	PIEZA	\$ 466.90	0	0	0	0	0	0	0	0	0	0	0	0	0	0	0	\$ 32,683.00	ESTATAL	GASTO CORRIENTE
BISAGRA LIGERA LATON 37X 5"	PIEZA	\$ 18.01	0	0	0	0	0	0	0	0	0	0	0	0	0	0	0	\$ 6,303.15	ESTATAL	GASTO CORRIENTE
PORTA CANDADO 2" 1/2" GALVANIZADO	PIEZA	\$ 42.41	0	0	0	0	0	0	0	0	0	0	0	0	0	0	0	\$ 1,272.36	ESTATAL	GASTO CORRIENTE
BISAGRA TUBULAR 3/4 P/ SOLDAR	PIEZA	\$ 21.87	0	0	0	0	0	0	0	0	0	0	0	0	0	0	0	\$ 1,749.84	ESTATAL	GASTO CORRIENTE
CHAPA PHILLIPS 715 ZQUIERDA	PIEZA	\$ 466.90	0	0	0	0	0	0	0	0	0	0	0	0	0	0	0	\$ 28,014.00	ESTATAL	GASTO CORRIENTE
CHAPA DE BOLA (EN BOTON)	PIEZA	\$ 287.99	0	0	0	0	0	0	0	0	0	0	0	0	0	0	0	\$ 12,899.50	ESTATAL	GASTO CORRIENTE
HERRALES PARA BANO DE PLASTICO	PIEZA	\$ 733.70	0	0	0	0	0	0	0	0	0	0	0	0	0	0	0	\$ 58,696.00	ESTATAL	GASTO CORRIENTE
GESPOL PARA LAVABO DE 1-1/4" FLEXIBLE	PIEZA	\$ 98.93	0	0	0	0	0	0	0	0	0	0	0	0	0	0	0	\$ 5,335.77	ESTATAL	GASTO CORRIENTE
CAJAS PARA LAVABO DE 1-1/4 CC BIELTA, NARANJA ROSA	PIEZA	\$ 132.07	0	0	0	0	0	0	0	0	0	0	0	0	0	0	0	\$ 10,565.28	ESTATAL	GASTO CORRIENTE
CANDADO DE SEGURIDAD	PIEZA	\$ 204.10	0	0	0	0	0	0	0	0	0	0	0	0	0	0	0	\$ 4,082.00	ESTATAL	GASTO CORRIENTE

9





COLEGIO DE BACHILLERES DEL ESTADO DE MÉXICO  
 DIRECCIÓN DE ADMINISTRACIÓN Y FINANZAS  
 DEPARTAMENTO DE RECURSOS MATERIALES Y SERVICIOS Y GENERALES  
 PROGRAMA ANUAL DE ADQUISICIONES 2023

2941 REFACCIONES Y ACCESORIOS PARA EQUIPO DE CÓMPUTO

NOMBRE DEL ARTÍCULO	UNID.	PRECIO UNITARIO	MES DE APPLICACIÓN												CANTIDAD TOTAL A ADQUIRIR	IMPORTE TOTAL A ADQUIRIR	DIRECCIÓN DEL RECURSO	TIPO DE GASTO		
			ENERO	FEBRERO	MARZO	ABRIL	MAYO	JUNIO	JULIO	AGOSTO	SEPTIEMBRE	OCTUBRE	NOVIEMBRE	DICIEMBRE						
Fuente de Poder Dell Optiplex 760	Pieza	\$ 3,837.78	0	0	0	0	2	0	0	0	0	0	0	0	0	0	2	\$ 7,675.56	ESTATAL E INGRESOS PROPIOS	GASTO CORRIENTE
Fuente de Poder HP Prodesk 600 G1 TWR	Pieza	\$ 3,063.48	0	0	0	0	6	0	0	0	0	0	0	0	0	0	6	\$ 18,380.88	ESTATAL E INGRESOS PROPIOS	GASTO CORRIENTE
System Board Socket FM2 (AMD A10) HP EE - TEDESOR 705 G1 MT	Pieza	\$ 13,009.88	0	0	0	0	3	0	0	0	0	0	0	0	0	0	3	\$ 39,029.64	ESTATAL E INGRESOS PROPIOS	GASTO CORRIENTE
Lampara de Carbon View SONIC P-4656D	Pieza	\$ 4,815.51	0	0	0	0	0	0	0	0	0	0	0	0	0	0	0	\$ 0	ESTATAL E INGRESOS PROPIOS	GASTO CORRIENTE
Lampara de Carbon View SONIC P-40X112	Pieza	\$ 4,827.80	0	0	0	0	3	0	0	0	0	0	0	0	0	0	3	\$ 14,483.40	ESTATAL E INGRESOS PROPIOS	GASTO CORRIENTE
Lampara de Carbon Ben Q MX613ST	Pieza	\$ 5,730.80	0	0	0	0	2	0	0	0	0	0	0	0	0	0	2	\$ 11,461.60	ESTATAL E INGRESOS PROPIOS	GASTO CORRIENTE
Lampara de Carbon Epson H652A	Pieza	\$ 4,315.49	0	0	0	0	2	0	0	0	0	0	0	0	0	0	2	\$ 8,630.98	ESTATAL E INGRESOS PROPIOS	GASTO CORRIENTE
Lampara de Carbon Epson H-430A	Pieza	\$ 4,550.48	0	0	0	0	3	0	0	0	0	0	0	0	0	0	3	\$ 13,651.44	ESTATAL E INGRESOS PROPIOS	GASTO CORRIENTE
Plug RJ45	Pieza	\$ 49.38	0	0	0	0	0	3	0	0	0	0	0	0	0	0	3	\$ 148.14	ESTATAL E INGRESOS PROPIOS	GASTO CORRIENTE
Crocheta Plástica de 10 cm	Pieza	\$ 0.79	0	0	0	0	0	80	0	0	0	0	0	0	0	0	80	\$ 63.20	ESTATAL E INGRESOS PROPIOS	GASTO CORRIENTE
Crocheta Plástica de 20 cm	Pieza	\$ 1.30	0	0	0	0	0	82	0	0	0	0	0	0	0	0	82	\$ 106.60	ESTATAL E INGRESOS PROPIOS	GASTO CORRIENTE
Crocheta Plástica de 30 cm	Pieza	\$ 1.81	0	0	0	0	0	83	0	0	0	0	0	0	0	0	83	\$ 149.83	ESTATAL E INGRESOS PROPIOS	GASTO CORRIENTE
Unidad de Imagen Laserk MS415DN 50F5240	Pieza	\$ 1,801.43	0	0	0	0	0	1	0	0	0	0	0	0	0	0	1	\$ 1,801.43	ESTATAL E INGRESOS PROPIOS	GASTO CORRIENTE
Fuente de Alimentación 705 G1 Small Factor	Pieza	\$ 2,705.25	0	0	0	0	0	4	0	0	0	0	0	0	0	0	4	\$ 10,821.00	ESTATAL E INGRESOS PROPIOS	GASTO CORRIENTE
Fuente de Alimentación HP LASER-JET PRO M420DN	Pieza	\$ 17,898.27	0	0	0	0	0	0	0	0	0	0	0	0	0	0	0	\$ 0	ESTATAL E INGRESOS PROPIOS	GASTO CORRIENTE
Fuente de Alimentación Equipo de Computo H2705 G1	Pieza	\$ 6,875.10	0	0	0	0	0	0	0	0	0	0	0	0	0	0	0	\$ 0	ESTATAL E INGRESOS PROPIOS	GASTO CORRIENTE



COLEGIO DE BACHILLERES DEL ESTADO DE MÉXICO  
 DIRECCIÓN DE ADMINISTRACIÓN Y FINANZAS  
 DEPARTAMENTO DE RECURSOS MATERIALES Y SERVICIOS Y GENERALES  
 PROGRAMA ANUAL DE ADQUISICIONES 2023

NÚMERO DE PARTIDA 2941  
 REFACCIONES Y ACCESORIOS PARA EQUIPO DE CÓMPUTO

NOMBRE DEL ARTÍCULO	U.M.	PRECIO UNITARIO	MES DE APLICACIÓN												IMPORTE TOTAL A ADQUIRIR	CANTIDAD TOTAL A ADQUIRIR	TIPO DE GASTO			
			ENERO	FEBRERO	MARZO	ABRIL	MAYO	JUNIO	JULIO	AGOSTO	SEPTIEMBRE	OCTUBRE	NOVIEMBRE	DICIEMBRE						
Unidad de Revelado KYOCERA Ecocys PS-1200 DV-132	Pieza	\$ 3,366.99	0	0	0	0	0	0	0	0	0	0	0	0	0	0	3	\$ 10,100.96	3	GASTO CORRIENTE
Fuente de poder HP 706 G1 SMALLFORM FACTOR	Pieza	\$ 2,722.69	0	0	0	0	0	0	0	0	0	0	0	0	0	0	3	\$ 8,168.08	3	GASTO CORRIENTE
Fuente de Poder HP 725 G1 Mini Torre	Pieza	\$ 3,179.59	0	0	0	0	0	0	0	0	0	0	0	0	0	0	6	\$ 19,077.53	6	GASTO CORRIENTE
Fuente de poder Lenovo Think Centre K87LN	Pieza	\$ 4,599.56	0	0	0	0	0	0	0	0	0	0	0	0	0	0	5	\$ 22,992.81	5	GASTO CORRIENTE
Motherboard para HP Compaq 6305	Pieza	\$ 4,238.04	0	0	0	0	0	0	0	0	0	0	0	0	0	0	5	\$ 21,189.18	5	GASTO CORRIENTE
Motherboard para Lenovo MTM T0R4AP0G5LS-M7130	Pieza	\$ 4,985.40	0	0	0	0	0	0	0	0	0	0	0	0	0	0	5	\$ 21,427.00	5	GASTO CORRIENTE
Motherboard para HP DESCK 800 MT	Pieza	\$ 5,324.33	0	0	0	0	0	0	0	0	0	0	0	0	0	0	5	\$ 26,621.64	5	GASTO CORRIENTE
Fuente de poder Dell PC 8001	Pieza	\$ 6,542.52	0	0	0	0	0	0	0	0	0	0	0	0	0	0	6	\$ 39,255.14	6	GASTO CORRIENTE
Motherboard para Lenovo Thinkcenter M82 SFF	Pieza	\$ 12,459.81	0	0	0	0	0	0	0	0	0	0	0	0	0	0	5	\$ 62,149.05	5	GASTO CORRIENTE
Tarjeta Logica para impresora HP M303EN	Pieza	\$ 5,364.33	0	0	0	0	0	0	0	0	0	0	0	0	0	0	6	\$ 26,621.64	6	GASTO CORRIENTE
Revelador de Cartucho para Brother LC-203	Pieza	\$ 1,833.63	0	0	0	0	0	0	0	0	0	0	0	0	0	0	5	\$ 9,168.15	5	GASTO CORRIENTE
Motherboard para HP Elite Desk 705 G2 SFF	Pieza	\$ 7,648.76	0	0	0	0	0	0	0	0	0	0	0	0	0	0	6	\$ 39,243.92	6	GASTO CORRIENTE
Motherboard para Lenovo 5048169WA	Pieza	\$ 14,401.43	0	0	0	0	0	0	0	0	0	0	0	0	0	0	5	\$ 72,007.14	5	GASTO CORRIENTE
Motherboard para Lenovo T1E5CJH81M	Pieza	\$ 14,401.43	0	0	0	0	0	0	0	0	0	0	0	0	0	0	2	\$ 28,802.85	2	GASTO CORRIENTE
Motherboard para HP Pro Desk 690 G1 SFF 73966201	Pieza	\$ 5,770.99	0	0	0	0	0	0	0	0	0	0	0	0	0	0	4	\$ 23,083.54	4	GASTO CORRIENTE
Lumina para Proyector Epson Power Light S31/EPLP 78	Pieza	\$ 5,424.63	0	0	0	0	0	0	0	0	0	0	0	0	0	0	3	\$ 16,273.89	3	GASTO CORRIENTE

Handwritten text, possibly bleed-through from the reverse side of the page. The text is mostly illegible due to fading and blurring.

Handwritten text, possibly bleed-through from the reverse side of the page. The text is mostly illegible due to fading and blurring.


Handwritten text, possibly bleed-through from the reverse side of the page. The text is mostly illegible due to fading and blurring.

Handwritten text, possibly bleed-through from the reverse side of the page. The text is mostly illegible due to fading and blurring.

COLEGIO DE BACHILLERES DEL ESTADO DE MÉXICO  
 DIRECCIÓN DE ADMINISTRACIÓN Y FINANZAS  
 DEPARTAMENTO DE RECURSOS MATERIALES Y SERVICIOS Y GENERALES  
 PROGRAMA ANUAL DE ADQUISICIONES 2023

NÚMERO DE PARTIDA: 2341  
 NOMBRE DE PARTIDA: REFACCIONES Y ACCESORIOS PARA EQUIPO DE CÓMPUTO


NOMBRE DE ARTICULO	U.M.	PRECIO UNITARIO	ENERO	FEBRERO	MARZO	ABRIL	MAYO	JUNIO	JULIO	AGOSTO	SEPTIEMBRE	OCTUBRE	NOVIEMBRE	DICIEMBRE	CANTIDAD TOTAL A ADQUIRIR	IMPORTE TOTAL A ADQUIRIR	ORIGEN DEL RECURSO		TIPO DE GASTO
																	ESTATALE	INGRESOS PROPIOS	
Disco Duro para Computadora de 480gb	Pieza	\$ 1,136.05	0	0	0	0	3	0	0	0	0	0	0	0	8	\$ 7,176.28	ESTATALE	INGRESOS PROPIOS	GASTO CORRIENTE
Memoria Ram para PC 8gb	Pieza	\$ 1,244.38	0	0	0	0	3	0	0	0	0	0	0	0	8	\$ 7,466.28	ESTATALE	INGRESOS PROPIOS	GASTO CORRIENTE
Memoria Ram para PC 8gb	Pieza	\$ 2,305.14	0	0	0	0	0	0	0	0	0	0	2	0	2	\$ 4,670.29	ESTATALE	INGRESOS PROPIOS	GASTO CORRIENTE



COLEGIO DE BACHILLERES DEL ESTADO DE MÉXICO  
 DIRECCIÓN DE ADMINISTRACIÓN Y FINANZAS  
 DEPARTAMENTO DE RECURSOS MATERIALES Y SERVICIOS Y GENERALES  
 PROGRAMA ANUAL DE ADQUISICIONES 2023

NÚMERO DE PARTIDA 2871  
 NOMBRE DE PARTIDA RECARGA DE EXTINTORES

NOMBRE DEL ARTICULO	U. M.	PRECIO UNITARIO	MES DE APLICACIÓN												CANTIDAD TOTAL A ADQUIRIR	IMPORTE TOTAL A ADQUIRIR	ORIGEN DEL RECURSO ETATALE	TIPO DE GASTO		
			ENERO	FEBRERO	MARZO	ABRIL	MAYO	JUNIO	JULIO	AGOSTO	SEPTIEMBRE	OCTUBRE	NOVIEMBRE	DICIEMBRE						
RECARGA DE EXTINTORES DE POLVO QUIMICO SECO	RECARGA	\$ 288.36	0	0	890	0	0	0	0	0	0	0	0	0	0	0	890	\$ 229,080.00	INGRESOS PROPIOS	GASTO CORRIENTE
RECARGA DE EXTINTORES DE GAS HALOTRÓN	RECARGA	\$ 2,748.50	0	0	105	0	0	0	0	0	0	0	0	0	0	0	105	\$ 288,591.50	INGRESOS PROPIOS	GASTO CORRIENTE






COLEGIO DE BACHILLERES DEL ESTADO DE MÉXICO  
 DIRECCIÓN DE ADMINISTRACIÓN Y FINANZAS  
 DEPARTAMENTO DE RECURSOS MATERIALES Y SERVICIOS Y GENERALES  
 PROGRAMA ANUAL DE ADQUISICIONES 2023

NÚMERO DE PARTIDA 2992  
 NOMBRE DE PARTIDA BUTACAS

NOMBRE DEL ARTÍCULO	U/M	PRECIO UNITARIO	ENERO	FEBRERO	MARZO	ABRIL	MAYO	JUNIO	JULIO	AGOSTO	SEPTIEMBRE	OCTUBRE	NOVIEMBRE	DICIEMBRE	CANTIDAD TOTAL A ADQUIRIR	MONTO TOTAL A ADQUIRIR	ORIGEN DEL RECURSO	TIPO DE GASTO
BUTACA DE PLASTICO	PIEZA	\$ 1,526.63	0	0	0	654	0	0	0	0	0	0	0	0	654	\$ 999,721.40	FEDERAL, ESTATAL E INGRESOS PROPIOS	GASTO CORRIENTE




COLEGIO DE BACHILLERES DEL ESTADO DE MÉXICO  
 DIRECCIÓN DE ADMINISTRACIÓN Y FINANZAS  
 DEPARTAMENTO DE RECURSOS MATERIALES Y SERVICIOS Y GENERALES  
 PROGRAMA ANUAL DE ADQUISICIONES 2023

NÚMERO DE PARTIDA: 3221  
 NOMBRE DE PARTIDA: ARRENDAMIENTO DE EDIFICIO DEL COBAEM

NOMBRE DEL ARTICULO	U.M.	PRECIO UNITARIO	ENERO	FEBRERO	MARZO	ABRIL	MAYO	JUNIO	JULIO	AGOSTO	MES DE APLICACIÓN				CANTIDAD TOTAL A ADQUIRIR	MONTO TOTAL A ADQUIRIR	ORIGEN DEL RECURSO	TIPO DE GASTO
											SEPTIEMBRE	OCTUBRE	NOVIEMBRE	ENERO				
ARRENDAMIENTO DE EDIFICIO A Y SI DEL COBAEM		\$ 18,346.00	1	1	1	1	1	1	1	1	1	1	1	1	\$ 1,801,52.00	ESTATAL	GASTO CORRIENTE	

9





GOBIERNO DEL  
ESTADO DE MÉXICO




EDOMEX  
ESTADO DE MÉXICO

COLEGIO DE BACHILLERES DEL ESTADO DE MÉXICO  
DIRECCIÓN DE ADMINISTRACIÓN Y FINANZAS  
DEPARTAMENTO DE RECURSOS MATERIALES Y SERVICIOS Y GENERALES  
PROGRAMA ANUAL DE ADQUISICIONES 2023

NÚMERO DE PARTIDA 3341  
NOMBRE DE PARTIDA CURSOS DE CAPACITACIÓN RECURSOS HUMANOS

NOMBRE DEL ARTICULO	U/M	PRECIO UNITARIO	MES DE APLICACIÓN												CANTIDAD TOTAL A ADQUIRIR	IMPORTE TOTAL A ADQUIRIR	ORIGEN DEL RECURSO	TIPO DE GASTO	
			ENERO	FEBRERO	MARZO	ABRIL	MAYO	JUNIO	JULIO	AGOSTO	SEPTIEMBRE	OCTUBRE	NOVIEMBRE	ENERO					
CURSOS DE CAPACITACIÓN DE RECURSOS HUMANOS	CURSO	\$ 10,000.00	0	0	0	0	0	1	1	1	1	1	1	1	1	7	\$ 210,000.00	ESTATAL	GASTO CORRIENTE

9



COLEGIO DE BACHILLERES DEL ESTADO DE MÉXICO  
 DIRECCIÓN DE ADMINISTRACIÓN Y FINANZAS  
 DEPARTAMENTO DE RECURSOS MATERIALES Y SERVICIOS Y GENERALES  
 PROGRAMA ANUAL DE ADQUISICIONES 2023

NÚMERO DE PARTIDA 3341  
 NOMBRE DE PARTIDA CURSOS DE CAPACITACIÓN DIRECCIÓN ACADÉMICA

NOMBRE DE ARTÍCULO	U.M.	PRECIO UNITARIO	MES DE APLICACIÓN												CANTIDAD TOTAL A ADQUIRIR	MONTO TOTAL A ADQUIRIR	ORIGEN DEL RECURSO	TIPO DE GASTO				
			ENERO	FEBRERO	MARZO	ABRIL	MAYO	JUNIO	JULIO	AGOSTO	SEPTIEMBRE	OCTUBRE	NOVIEMBRE	DICIEMBRE								
CURSOS DE DIRECCIÓN ACADÉMICA		\$ 300,000.00	0	0	1	0	0	0	0	0	0	0	0	0	0	0	0	0	1	\$ 300,000.00	ESTATAL	GASTO CORRIENTE

*(Handwritten mark resembling a stylized 'P' or '9')*






COLEGIO DE BACHILLERES DEL ESTADO DE MÉXICO  
DIRECCIÓN DE ADMINISTRACIÓN Y FINANZAS  
DEPARTAMENTO DE RECURSOS MATERIALES Y SERVICIOS Y GENERALES  
PROGRAMA ANUAL DE ADQUISICIONES 2023

NÚMERO DE PARTIDA 3361  
NOMBRE DE PARTIDA SERVICIO DE FOTOCOPIADO DEL COBAEM

NOMBRE DEL ARTÍCULO	U.M.	PRECIO UNITARIO	MES DE APLICACIÓN												CANTIDAD TOTAL A ADQUIRIR	IMPORTE TOTAL A ADQUIRIR	ORIGEN DEL RECURSO	TIPO DE GASTO		
			ENERO	FEBRERO	MARZO	ABRIL	MAYO	JUNIO	JULIO	AGOSTO	SEPTIEMBRE	OCTUBRE	NOVIEMBRE	DICIEMBRE						
SERVICIO DE FOTOCOPIADO DEL COBAEM		\$ 3,510.36	1	1	1	1	1	1	1	1	1	1	1	1	1	1	12	\$ 43,331.04	ESTATAL	GASTO CORRIENTE

9




COLEGIO DE BACHILLERES DEL ESTADO DE MÉXICO  
 DIRECCIÓN DE ADMINISTRACIÓN Y FINANZAS  
 DEPARTAMENTO DE RECURSOS MATERIALES Y SERVICIOS Y GENERALES  
 PROGRAMA ANUAL DE ADQUISICIONES 2023

NÚMERO DE PARTIDA  
 NOMBRE DE PARTIDA

3362

DIPLOMAS Y CERTIFICADOS

NOMBRE DEL ARTÍCULO	U.M.	PRECIO UNITARIO	ENERO	FEBRERO	MARZO	ABRIL	MAYO	JUNIO	JULIO	AGOSTO	SEPTIEMBRE	OCTUBRE	NOVIEMBRE	DICIEMBRE	CANTIDAD TOTAL A ADQUIRIR	IMPORTE TOTAL A ADQUIRIR	ORIGEN DEL RECURSO	TIPO DE GASTO
CERTIFICADOS	PEZA	\$ 7.02	0	0	0	0	0	25740	0	0	0	0	0	0	25740	\$ 180,566.10	INGRESOS PROPIOS	GASTO CORRIENTE
DIPLOMAS	PEZA	\$ 10.02	0	0	0	0	0	25605	0	0	0	0	0	0	25605	\$ 256,428.61	INGRESOS PROPIOS	GASTO CORRIENTE




COLEGIO DE BACHILLERES DEL ESTADO DE MÉXICO  
 DIRECCIÓN DE ADMINISTRACIÓN Y FINANZAS  
 DEPARTAMENTO DE RECURSOS MATERIALES Y SERVICIOS Y GENERALES  
 PROGRAMA ANUAL DE ADQUISICIONES 2023

NUMERO DE PARTIDA 3381  
 NOMBRE DE PARTIDA SERVICIO DE VIGILANCIA

NOMBRE DE ARTICULO	U.M	PRECIO UNITARIO	MES DE APLICACIÓN												DINERO DEL RECURSO	TIPO DE GASTO										
			ENERO	FEBRERO	MARZO	ABRIL	MAYO	JUNIO	JULIO	AGOSTO	SEPTIEMBRE	OCTUBRE	NOVIEMBRE	DICIEMBRE			CANTIDAD TOTAL A ADQUIRIR	MOORTE TOTAL A ADQUIRIR	FEDERAL	ESTATALE	INGRESOS PROPIOS	GASTO CORRIENTE				
SERVICIO DE VIGILANCIA	SERVICIO	\$ 2,093,333.33	1	1	1	1	1	1	1	1	1	1	1	1	1	1	1	1	1	1	12	\$ 25,000,000.00				

9




COLEGIO DE BACHILLERES DEL ESTADO DE MÉXICO  
 DIRECCIÓN DE ADMINISTRACIÓN Y FINANZAS  
 DEPARTAMENTO DE RECURSOS MATERIALES Y SERVICIOS Y GENERALES  
 PROGRAMA ANUAL DE ADQUISICIONES 2023

NÚMERO DE PARTIDA 3451  
 NOMBRE DE PARTIDA SEGURO DE BIENES NUEBLES

NOMBRE DEL ARTÍCULO	U.M.	PRECIO UNITARIO	MES DE APLICACIÓN												CANTIDAD TOTAL A ADQUIRIR	MONTOS TOTAL A ADQUIRIR	ORIGEN DEL RECURSO	TIPO DE GASTO		
			ENERO	FEBRERO	MARZO	ABRIL	MAYO	JUNIO	JULIO	AGOSTO	SEPTIEMBRE	OCTUBRE	NOVIEMBRE	DICIEMBRE						
SEGURO DE BIENES NUEBLES	SEGURO	\$ 2200.000.00	0	0	0	0	1	0	0	0	0	0	0	0	0	0	2	\$ 4,000,000.00	ESTATALE INGRESOS PROPIOS	GASTO CORRIENTE

0







GOBIERNO DEL  
ESTADO DE MÉXICO



EDOMEX

COLEGIO DE BACHILLERES DEL ESTADO DE MÉXICO  
DIRECCIÓN DE ADMINISTRACIÓN Y FINANZAS  
DEPARTAMENTO DE RECURSOS MATERIALES Y SERVICIOS Y GENERALES  
PROGRAMA ANUAL DE ADQUISICIONES 2023

NÚMERO DE PARTIDA 3511  
NOMBRE DE PARTIDA REPARACIÓN Y MANTENIMIENTO DE INMUEBLES

NOMBRE DEL ARTICULO	U.M.	PRECIO UNITARIO	MES DE APLICACIÓN												GASTO TOTAL A ADJUDICAR	ORIGEN DEL RECLAMO	TIPO DE GASTO		
			ENERO	FEBRERO	MARZO	ABRIL	MAYO	JUNIO	JULIO	AGOSTO	SEPTIEMBRE	OCTUBRE	NOVIEMBRE	DICIEMBRE					
REPARACIÓN Y MANTENIMIENTO DE INMUEBLES	SERVICIO	\$ 1,350,000.00	0	0	1	0	0	0	0	0	0	0	0	0	0	2	\$ 2,700,000.00	ESTATAL	GASTO CORRIENTE

9



COLEGIO DE BACHILLERES DEL ESTADO DE MÉXICO  
 DIRECCIÓN DE ADMINISTRACIÓN Y FINANZAS  
 DEPARTAMENTO DE RECURSOS MATERIALES Y SERVICIOS Y GENERALES  
 PROGRAMA ANUAL DE ADQUISICIONES 2023

NÚMERO DE PARTIDA 3541  
 NOMBRE DE PARTIDA REHABILITACIÓN DE LABORATORIOS

NOMBRE DEL ARTICULO	U/M	PRECIO UNITARIO	ENERO	FEBRERO	MARZO	ABRIL	MAYO	JUNIO	JULIO	AGOSTO	SEPTIEMBRE	OCTUBRE	NOVIEMBRE	DICIEMBRE	CAMBIO TOTAL A ADQUIRIR	IMPORTE TOTAL A ADQUIRIR	ORIGEN DEL RECURSO	TIPO DE GASTO
REHABILITACIÓN DE LABORATORIOS	SERVICIO	\$ 500,000.00	0	0	0	1	0	0	0	0	0	0	0	0	1	\$ 500,000.00	ESTATAL	GASTO CORRIENTE

D




COLEGIO DE BACHILLERES DEL ESTADO DE MÉXICO  
 DIRECCIÓN DE ADMINISTRACIÓN Y FINANZAS  
 DEPARTAMENTO DE RECURSOS MATERIALES Y SERVICIOS Y GENERALES  
 PROGRAMA ANUAL DE ADQUISICIONES 2023

NÚMERO DE PARTIDA 3551  
 NOMBRE DE PARTIDA SERVICIO DE PENSIÓN VEHICULAR

NOMBRE DEL ARTICULO	U.M.	PRECIO UNITARIO	ENERO	FEBRERO	MARZO	ABRIL	MAYO	JUNIO	JULIO	AGOSTO	SEPTIEMBRE	OCTUBRE	NOVIEMBRE	DICIEMBRE	CANTIDAD TOTAL A ADQUIRIR	IMPORTE TOTAL A ADQUIRIR	ORIGEN DEL RECURSO		TIPO DE GASTO
																	ESTATAL	ESTATAL	
SERVICIO DE PENSIÓN VEHICULAR	SERVICIO	\$ 24,542.70	1	1	1	1	1	1	1	1	1	1	1	1	12	\$ 294,512.40	ESTATAL	ESTATAL	GASTO CORRIENTE

9





GOBIERNO DEL  
ESTADO DE MÉXICO



EDOMEX  
ESTADOS UNIDOS MEXICANOS

COLEGIO DE BACHILLERES DEL ESTADO DE MÉXICO  
DIRECCIÓN DE ADMINISTRACIÓN Y FINANZAS  
DEPARTAMENTO DE RECURSOS MATERIALES Y SERVICIOS Y GENERALES  
PROGRAMA ANUAL DE ADQUISICIONES 2023


NÚMERO DE PARTIDA  
NOMBRE DE PARTIDA

3571

MANTENIMIENTO A SUBESTACIONES ELÉCTRICAS

NOMBRE DEL ARTÍCULO	U/M	PRECIO UNITARIO	ENERO	FEBRERO	MARZO	ABRIL	MAYO	JUNIO	JULIO	AGOSTO	MES DE APLICACIÓN				OCTUBRE	NOVIEMBRE	DICIEMBRE	CANTIDAD TOTAL A ADQUIRIR	MONTANTE TOTAL A ADQUIRIR	ORDEN DEL RECURSO	TIPO DE GASTO
											SEPTIEMBRE	OCTUBRE	NOVIEMBRE	DICIEMBRE							
MANTENIMIENTO A SUBESTACIONES ELÉCTRICAS	SERVICIO	\$ 500,000.00	0	0	0	1	0	0	0	0	1	0	0	0	0	0	0	2	\$ 1,000,000.00	ESTATAL	GASTO CORRIENTE

9






COLEGIO DE BACHILLERES DEL ESTADO DE MÉXICO  
 DIRECCIÓN DE ADMINISTRACIÓN Y FINANZAS  
 DEPARTAMENTO DE RECURSOS MATERIALES Y SERVICIOS Y GENERALES  
 PROGRAMA ANUAL DE ADQUISICIONES 2023

NÚMERO DE PARTIDA 3591  
 NOMBRE DE PARTIDA SERVICIO DE FUMIGACIÓN

NOMBRE DEL ARTICULO	U.M.	PRECIO UNITARIO	ENERO	FEBRERO	MAYO	JUNIO	JULIO	AGOSTO	SEPTIEMBRE	OCTUBRE	NOVIEMBRE	DICIEMBRE	CANTIDAD TOTAL A ADQUIRIR	IMPORTE TOTAL A ADQUIRIR	ORIGEN DEL RECURSO	TIPO DE GASTO
SERVICIO DE FUMIGACIÓN	SERVICIO	\$ 12,753.48	0	0	0	0	0	0	0	32	0	0	64	\$ 815,223.26	ESTATAL	GASTO CORRIENTE


9



COLEGIO DE BACHILLERES DEL ESTADO DE MÉXICO  
 DIRECCIÓN DE ADMINISTRACIÓN Y FINANZAS  
 DEPARTAMENTO DE RECURSOS MATERIALES Y SERVICIOS Y GENERALES  
 PROGRAMA ANUAL DE ADQUISICIONES 2023

NÚMERO DE PARTIDA 5111  
 NOMBRE DE PARTIDA MOBILIARIO


NOMBRE DEL ARTICULO	U.M.	PRECIO UNITARIO	MES DE APLICACIÓN												CANTIDAD TOTAL A ADQUIRIR	IMPORTE TOTAL A ADQUIRIR	ORIGEN DEL RECURSO	TIPO DE GASTO		
			ENERO	FEBRERO	MARZO	ABRIL	MAYO	JUNIO	JULIO	AGOSTO	SEPTIEMBRE	OCTUBRE	NOVIEMBRE	DICIEMBRE						
Escritorios Secretarías	Pieza	\$ 8,311.00	0	0	7	0	0	0	0	0	0	0	0	0	0	0	7	\$ 58,177.58	ESTATAL INGRESOS PROPIOS	GASTO CORRIENTE
Escritorios ejemplares	Pieza	\$ 12,209.56	0	0	5	0	0	0	0	0	0	0	0	0	0	0	5	\$ 62,649.30	ESTATAL INGRESOS PROPIOS	GASTO CORRIENTE
Sillas ejemplares	Pieza	\$ 3,692.51	0	0	30	0	0	0	0	0	0	0	0	0	0	0	30	\$ 110,775.36	ESTATAL INGRESOS PROPIOS	GASTO CORRIENTE
Sillas secretarías	Pieza	\$ 2,713.30	0	0	55	0	0	0	0	0	0	0	0	0	0	0	55	\$ 1,211,731.27	ESTATAL INGRESOS PROPIOS	GASTO CORRIENTE
Pinturas blanco 1.2/32.40	Pieza	\$ 5,265.75	0	0	100	0	0	0	0	0	0	0	0	0	0	0	100	\$ 526,574.55	ESTATAL INGRESOS PROPIOS	GASTO CORRIENTE
Mesa de trabajo o escritorio	Pieza	\$ 6,890.11	0	0	30	0	0	0	0	0	0	0	0	0	0	0	30	\$ 2,067,033.30	ESTATAL INGRESOS PROPIOS	GASTO CORRIENTE
Literno	Pieza	\$ 11,603.67	0	0	20	0	0	0	0	0	0	0	0	0	0	0	20	\$ 232,631.42	ESTATAL INGRESOS PROPIOS	GASTO CORRIENTE
Cajonera de 3 gavetas	Pieza	\$ 4,346.17	0	0	25	0	0	0	0	0	0	0	0	0	0	0	25	\$ 108,654.30	ESTATAL INGRESOS PROPIOS	GASTO CORRIENTE
Archivero de 2 gavetas	Pieza	\$ 4,125.73	0	0	15	0	0	0	0	0	0	0	0	0	0	0	15	\$ 61,890.95	ESTATAL INGRESOS PROPIOS	GASTO CORRIENTE



COLEGIO DE BACHILLERES DEL ESTADO DE MÉXICO  
DIRECCIÓN DE ADMINISTRACIÓN Y FINANZAS  
DEPARTAMENTO DE RECURSOS MATERIALES Y SERVICIOS Y GENERALES  
PROGRAMA ANUAL DE ADQUISICIONES 2023

NÚMERO DE PARTIDA 5311  
NOMBRE DE PARTIDA EQUIPO DE LABORATORIO

NOMBRE DEL ARTÍCULO	U.M.	PRECIO UNITARIO	ENERO	FEBRERO	MARZO	ABRIL	MAYO	JUNIO	JULIO	AGOSTO	SEPTIEMBRE	OCTUBRE	NOVIEMBRE	DICIEMBRE	CANTIDAD TOTAL A ADQUIRIR	MONTE TOTAL A ADQUIRIR	ORIGEN DEL RECURSO	TIPO DE GASTO
LAVAJOS	PIEZA	\$ 4,059.12	0	0	0	15	0	0	0	0	0	0	0	0	15	\$ 73,636.80	ESTATALE INGRESOS PROPIOS	GASTO CORRIENTE
MICROSCOPIO	PIEZA	\$ 2,888.10	0	0	0	25	0	0	0	0	0	0	0	0	25	\$ 71,702.50	ESTATALE INGRESOS PROPIOS	GASTO CORRIENTE
ESTANTE GUARDA REACTIVOS	PIEZA	\$ 4,859.00	0	0	0	8	0	0	0	0	0	0	0	0	8	\$ 37,352.00	ESTATALE INGRESOS PROPIOS	GASTO CORRIENTE
MESA DE LAVADO DE UNA TABLA	PIEZA	\$ 5,299.80	0	0	0	8	0	0	0	0	0	0	0	0	8	\$ 50,158.40	ESTATALE INGRESOS PROPIOS	GASTO CORRIENTE
MUEBLE GUARDADO ALTO	PIEZA	\$ 3,948.80	0	0	0	8	0	0	0	0	0	0	0	0	8	\$ 30,948.80	ESTATALE INGRESOS PROPIOS	GASTO CORRIENTE
MUEBLE GUARDADO BAJO	PIEZA	\$ 3,948.80	0	0	0	8	0	0	0	0	0	0	0	0	8	\$ 30,948.80	ESTATALE INGRESOS PROPIOS	GASTO CORRIENTE
JUEGO DE VALVULAS COMENDAS DE LABORATORIO	JUEGO	\$ 1,754.00	0	0	0	30	0	0	0	0	0	0	0	0	30	\$ 52,026.00	ESTATALE INGRESOS PROPIOS	GASTO CORRIENTE
REGADERA LAVAJOS PARA LABORATORIO	PIEZA	\$ 19,102.98	0	0	0	9	0	0	0	0	0	0	0	0	9	\$ 171,925.92	ESTATALE INGRESOS PROPIOS	GASTO CORRIENTE
CAMPANA DE EXTRACCIÓN	PIEZA	\$ 76,131.38	0	0	0	5	0	0	0	0	0	0	0	0	5	\$ 380,656.90	ESTATALE INGRESOS PROPIOS	GASTO CORRIENTE




COLEGIO DE BACHILLERES DEL ESTADO DE MÉXICO  
 DIRECCIÓN DE ADMINISTRACIÓN Y FINANZAS  
 DEPARTAMENTO DE RECURSOS MATERIALES Y SERVICIOS Y GENERALES  
 PROGRAMA ANUAL DE ADQUISICIONES 2023

NÚMERO DE PARTIDA 5192  
 NOMBRE DE PARTIDA OTROS EQUIPOS ELÉCTRICOS Y ELECTRÓNICOS DE OFICINA

NOMBRE DEL ARTÍCULO	U/M	PRECIO UNITARIO	ENERO	FEBRERO	MARZO	ABRIL	MAYO	JUNIO	JULIO	AGOSTO	MES DE APLICACIÓN				CANTIDAD TOTAL A ADQUIRIR	MONTE TOTAL A ADQUIRIR	ORDEN DEL RECURSO	TIPO DE GASTO
											SEPTIEMBRE	OCTUBRE	NOVIEMBRE	DICIEMBRE				
Bomba 2 HP	Pieza	4,385.52	0	0	0	0	100	0	0	0	0	0	0	0	100	\$ 436,551.50	ESTATAL E INGRESOS PROPIOS	GASTO CORRIENTE

9





COLEGIO DE BACHILLERES DEL ESTADO DE MÉXICO  
DIRECCIÓN DE ADMINISTRACIÓN Y FINANZAS  
DEPARTAMENTO DE RECURSOS MATERIALES Y SERVICIOS Y GENERALES  
PROGRAMA ANUAL DE ADQUISICIONES 2023

NÚMERO DE PARTIDA  
5231  
NOMBRE DE PARTIDA  
EQUIPO DE FOTOGRAFIA

NOMBRE DEL ARTICULO	U.M.	PRECIO UNITARIO	MES DE APLICACIÓN												CANTIDAD TOTAL A ADQUIRIR	IMPORTE TOTAL A ADQUIRIR	ORIGEN DEL RECURSO	TIPO DE GASTO			
			ENERO	FEBRERO	MARZO	ABRIL	MAYO	JUNIO	JULIO	AGOSTO	SEPTIEMBRE	OCTUBRE	NOVIEMBRE	DICIEMBRE							
CAMARA CANON EOS90D KIT CON 18-135MM	PIEZA	\$ 50,000.00	0	0	0	0	0	0	0	0	0	0	0	0	0	0	0	1	\$ 50,000.00	ESTATAL	GASTO CORRIENTE
EMPAQUADURA DE BATERIA BG-E14	PIEZA	\$ 6,000.00	0	0	0	0	0	0	0	0	0	0	0	0	0	0	0	1	\$ 6,000.00	ESTATAL	GASTO CORRIENTE
BATERIA CANON LP-E6H	PIEZA	\$ 3,000.00	0	0	0	0	0	0	0	0	0	0	0	0	0	0	0	1	\$ 3,000.00	ESTATAL	GASTO CORRIENTE
MICROFONO RODE WIRELESS GO. KIT COMPACT DIGITAL INALAMBIRICO	PIEZA	\$ 7,000.00	0	0	0	0	0	0	0	0	0	0	0	0	0	0	0	1	\$ 7,000.00	ESTATAL	GASTO CORRIENTE
FLASH CANON SPEEDLITE 600EX II-RT	PIEZA	\$ 22,000.00	0	0	0	0	0	0	0	0	0	0	0	0	0	0	0	1	\$ 22,000.00	ESTATAL	GASTO CORRIENTE
LENTE CANON EF 75-300MM F2.8L IS USM II	PIEZA	\$ 60,000.00	0	0	0	0	0	0	0	0	0	0	0	0	0	0	0	1	\$ 60,000.00	ESTATAL	GASTO CORRIENTE
02 COMP. TADOPAS MAC	PIEZA	\$ 180,000.00	0	0	0	0	0	0	0	0	0	0	0	0	0	0	0	1	\$ 180,000.00	ESTATAL	GASTO CORRIENTE
LICENCIA ADOBE SUITE PARA MAC	PIEZA	\$ 100,000.00	0	0	0	0	0	0	0	0	0	0	0	0	0	0	0	1	\$ 100,000.00	ESTATAL	GASTO CORRIENTE

9

